

Governo do Estado de Mato Grosso
SEPLAG - Secretaria de Estado de Planejamento e Gestão

TERMO DE ADJUDICAÇÃO E HOMOLOGAÇÃO

O Secretário de Estado de Planejamento e Gestão no uso de suas atribuições, nos termos do art. 51, do Decreto Estadual nº 840, de 10/02/2017, **ADJUDICA** os Lotes **01** ao **48**, e **HOMOLOGA** o procedimento licitatório – **Pregão Eletrônico 014/2020/SEPLAG**, Processo Administrativo n.º **112.719/2019/SEPLAG**, o qual tem por objeto o Registro de Preços para futura e eventual contratação de empresa especializada em prestação de serviços contínuos de terceirização de mão-de-obra de Auxiliar de Administração, Recepcionista, Copeiro(a) e Oficial de Serviços Gerais para atender a demanda dos Órgãos/Entidades do Poder Executivo Estadual, em conformidade com o resultado de licitação do Pregoeiro Oficial da SEPLAG.

Cuiabá, 14 de junho de 2021.



Basilio Bezerra Guimarães dos Santos
Secretário de Estado de Planejamento e Gestão


Em conformidade:



Katiene Cetsumi Miyakawa Pinheiro
Secretária Adjunta de Aquisições Governamentais



Govorno do Estado de Mato Grosso
SEPLAG - Secretaria de Estado de Planejamento e Gest3o
SUPERINTEND4NCIA DE LICITAÇÕES E REGISTRO DE PREÇOS



Resultado de Licitaç3o

O Pregoeiro Oficial da Secretaria de Estado de Planejamento e Gest3o, nomeado pela Portaria n.º. 066/2020/GAB/SEPLAG, de 24/08/2020, publicada no Di3rio Oficial de 27/08/2020, vem a P3blico divulgar o Resultado da Licitaç3o na Modalidade **Preg3o Eletr3nico 014/2020/SEPLAG**, Processo Administrativo n.º **112.719/2019/SEPLAG**, o qual tem por objeto o Registro de Preços para futura e eventual contrataç3o de empresa especializada em prestaç3o de serviços cont3nuos de terceirizaç3o de m3o-de-obra de Auxiliar de Administraç3o, Recepcionista, Copeiro(a) e Oficial de Serviços Gerais para atender a demanda dos 3rg3os/Entidades do Poder Executivo Estadual.

LOTE	ITEM	EMPRESA CLASSIFICADA	QTDE	UND	VALOR MENSAL POSTO R\$	VALOR ANUAL POSTO R\$	VALOR TOTAL ANUAL R\$	SITUAÇÃO
1	1	ORBENK ADMINISTRAÇÃO E SERVIÇOS LTDA	11	POS	3.279,90	39.358,80	432.946,80	HABILITADO
2	1	ADSERVI ADMINISTRADORA DE SERVIÇOS LTDA	7	POS	3.097,92	37.175,04	260.225,28	HABILITADO
3	1	ADSERVI ADMINISTRADORA DE SERVIÇOS LTDA	6	POS	2.852,62	34.231,44	205.388,64	HABILITADO
3	2	ADSERVI ADMINISTRADORA DE SERVIÇOS LTDA	4	POS	2.001,26	24.015,12	96.060,48	HABILITADO
4	1	ADSERVI ADMINISTRADORA DE SERVIÇOS LTDA	8	POS	5.497,36	65.968,32	527.746,56	HABILITADO
4	2	ADSERVI ADMINISTRADORA DE SERVIÇOS LTDA	6	POS	4.008,28	48.099,36	288.596,16	HABILITADO
5	1	ORBENK ADMINISTRAÇÃO E SERVIÇOS LTDA	31	POS	3.225,80	38.709,60	1.199.997,60	HABILITADO
6	1	ORBENK ADMINISTRAÇÃO E SERVIÇOS LTDA	23	POS	3.082,11	36.985,32	850.662,36	HABILITADO
7	1	ADSERVI ADMINISTRADORA DE SERVIÇOS LTDA	14	POS	2.848,28	34.179,36	478.511,04	HABILITADO
7	2	ADSERVI ADMINISTRADORA DE SERVIÇOS LTDA	9	POS	1.998,31	23.979,72	215.817,48	HABILITADO
7	3	ADSERVI ADMINISTRADORA DE SERVIÇOS LTDA	1	POS	2.630,73	31.568,76	31.568,76	HABILITADO

(65) 3613.3700 / (65) 3613.3624

Centro Pol3tico Administrativo - Complexo Paiagu3s Bloco III - 78058-906 - CUIAB3 - MATO GROSSO



Govorno do Estado de Mato Grosso
SEPLAG - Secretaria de Estado de Planejamento e Gestão
SUPERINTENDÊNCIA DE LICITAÇÕES E REGISTRO DE PREÇOS




7	4	ADSERVI ADMINISTRADORA DE SERVIÇOS LTDA	3	POS	3.480,90	41.770,80	125.312,40	HABILITADO
8	1	ADSERVI ADMINISTRADORA DE SERVIÇOS LTDA	17	POS	5.500,16	66.001,92	1.122.032,64	HABILITADO
8	2	ADSERVI ADMINISTRADORA DE SERVIÇOS LTDA	5	POS	4.010,24	48.122,88	240.614,40	HABILITADO
9	1	ADSERVI ADMINISTRADORA DE SERVIÇOS LTDA	18	POS	2.999,51	35.994,12	647.894,16	HABILITADO
10	1	ORBENK ADMINISTRAÇÃO E SERVIÇOS LTDA	8	POS	3.334,86	40.018,32	320.146,56	HABILITADO
11	1	DSS SERVIÇOS DE TECNOLOGIA DA INFORMAÇÃO LTDA	5	POS	2.979,93	35.759,16	178.795,80	HABILITADO
11	2	DSS SERVIÇOS DE TECNOLOGIA DA INFORMAÇÃO LTDA	5	POS	2.055,18	24.662,16	123.310,80	HABILITADO
11	3	DSS SERVIÇOS DE TECNOLOGIA DA INFORMAÇÃO LTDA	1	POS	3.613,43	43.361,16	43.361,16	HABILITADO
12	1	ADSERVI ADMINISTRADORA DE SERVIÇOS LTDA	10	POS	5.499,39	65.992,68	659.926,80	HABILITADO
12	2	ADSERVI ADMINISTRADORA DE SERVIÇOS LTDA	4	POS	4.009,85	48.118,20	192.472,80	HABILITADO
13	1	ORBENK ADMINISTRAÇÃO E SERVIÇOS LTDA	19	POS	3.233,26	38.799,12	737.183,28	HABILITADO
14	1	MÁXIMA TERCEIRIZAÇÕES DE SERVIÇOS LTDA	13	POS	3.071,55	36.858,60	479.161,80	HABILITADO
15	1	ADSERVI ADMINISTRADORA DE SERVIÇOS LTDA	8	POS	2.851,26	34.215,12	273.720,96	HABILITADO
15	2	ADSERVI ADMINISTRADORA DE SERVIÇOS LTDA	7	POS	2.000,26	24.003,12	168.021,84	HABILITADO
15	3	ADSERVI ADMINISTRADORA DE SERVIÇOS LTDA	1	POS	2.633,31	31.599,72	31.599,72	HABILITADO
15	4	ADSERVI ADMINISTRADORA DE SERVIÇOS LTDA	3	POS	3.484,30	41.811,60	125.434,80	HABILITADO
16	1	MÁXIMA TERCEIRIZAÇÕES DE SERVIÇOS LTDA	14	POS	5.472,23	65.666,76	919.334,64	HABILITADO
16	2	MÁXIMA TERCEIRIZAÇÕES DE SERVIÇOS LTDA	6	POS	3.967,05	47.604,60	285.627,60	HABILITADO
17	1	ADSERVI ADMINISTRADORA DE SERVIÇOS LTDA	21	POS	3.055,43	36.665,16	769.968,36	HABILITADO
18	1	ADSERVI ADMINISTRADORA DE SERVIÇOS LTDA	22	POS	3.249,99	38.999,88	857.997,36	HABILITADO

(65) 3613.3700 / (65) 3613.3624

Centro Político Administrativo - Complexo Paiguás Bloco III - 78058-906 - CUIABÁ - MATO GROSSO



Governo do Estado de Mato Grosso
SEPLAG - Secretaria de Estado de Planejamento e Gest3o
SUPERINTENDÊNCIA DE LICITAÇÕES E REGISTRO DE PREÇOS



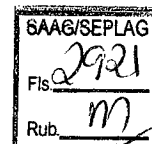
19	1	ORBENK ADMINISTRAÇÃO E SERVIÇOS LTDA	21	POS	2.917,27	35.007,24	735.152,04	HABILITADO
19	2	ORBENK ADMINISTRAÇÃO E SERVIÇOS LTDA	22	POS	2.020,23	24.242,76	533.340,72	HABILITADO
20	1	LIDERANÇA LIMPEZA E CONSERVAÇÃO LTDA	26	POS	5.908,81	70.905,72	1.843.548,72	HABILITADO
20	2	LIDERANÇA LIMPEZA E CONSERVAÇÃO LTDA	11	POS	4.275,37	51.304,44	564.348,84	HABILITADO
21	1	DSS SERVIÇOS DE TECNOLOGIA DA INFORMAÇÃO LTDA	549	POS	3.161,32	37.935,84	20.826.776,16	HABILITADO
22	1	ORBENK ADMINISTRAÇÃO E SERVIÇOS LTDA	186	POS	3.090,49	37.085,88	6.897.973,68	HABILITADO
22	2	ORBENK ADMINISTRAÇÃO E SERVIÇOS LTDA	54	POS	14.857,94	178.295,28	9.627.945,12	HABILITADO
22	3	ORBENK ADMINISTRAÇÃO E SERVIÇOS LTDA	9	POS	2.153,34	25.840,08	232.560,72	HABILITADO
23	1	ORBENK ADMINISTRAÇÃO E SERVIÇOS LTDA	57	POS	2.948,85	35.386,20	2.017.013,40	HABILITADO
23	2	ORBENK ADMINISTRAÇÃO E SERVIÇOS LTDA	26	POS	2.042,13	24.505,56	637.144,56	HABILITADO
23	3	ORBENK ADMINISTRAÇÃO E SERVIÇOS LTDA	1	POS	2.674,17	32.090,04	32.090,04	HABILITADO
23	4	ORBENK ADMINISTRAÇÃO E SERVIÇOS LTDA	45	POS	3.580,95	42.971,40	1.933.713,00	HABILITADO
24	1	ADSERVI ADMINISTRADORA DE SERVIÇOS LTDA	99	POS	5.574,15	66.889,80	6.622.090,20	HABILITADO
24	2	ADSERVI ADMINISTRADORA DE SERVIÇOS LTDA	18	POS	4.064,36	48.772,32	877.901,76	HABILITADO
25	1	ADSERVI ADMINISTRADORA DE SERVIÇOS LTDA	100	POS	3.387,49	40.649,88	4.064.988,00	HABILITADO
26	1	ADSERVI ADMINISTRADORA DE SERVIÇOS LTDA	22	POS	3.092,80	37.113,60	816.499,20	HABILITADO
27	1	ADSERVI ADMINISTRADORA DE SERVIÇOS LTDA	14	POS	2.877,96	34.535,52	483.497,28	HABILITADO
27	2	ADSERVI ADMINISTRADORA DE SERVIÇOS LTDA	12	POS	2.019,07	24.228,84	290.746,08	HABILITADO
27	3	ADSERVI ADMINISTRADORA DE SERVIÇOS LTDA	1	POS	3.517,06	42.204,72	42.204,72	HABILITADO
28	1	ORBENK ADMINISTRAÇÃO E SERVIÇOS LTDA	22	POS	5.665,76	67.989,12	1.495.760,64	HABILITADO

(65) 3613.3700 / (65) 3613.3624

Centro Político Administrativo - Complexo Paiaguás Bloco III - 78058-906 - CUIABÁ - MATO GROSSO




Govorno do Estado de Mato Grosso
SEPLAG - Secretaria de Estado de Planejamento e Gestão
SUPERINTENDÊNCIA DE LICITAÇÕES E REGISTRO DE PREÇOS



28	2	ORBENK ADMINISTRAÇÃO E SERVIÇOS LTDA	4	POS	4.085,00	49.020,00	196.080,00	HABILITADO
29	1	ADSERVI ADMINISTRADORA DE SERVIÇOS LTDA	29	POS	3.090,00	37.080,00	1.075.320,00	HABILITADO
30	1	MÁXIMA TERCEIRIZAÇÕES DE SERVIÇOS LTDA	13	POS	3.070,48	36.845,76	478.994,88	HABILITADO
31	1	ORBENK ADMINISTRAÇÃO E SERVIÇOS LTDA	11	POS	2.910,20	34.922,40	384.146,40	HABILITADO
31	2	ORBENK ADMINISTRAÇÃO E SERVIÇOS LTDA	10	POS	2.015,35	24.184,20	241.842,00	HABILITADO
31	3	ORBENK ADMINISTRAÇÃO E SERVIÇOS LTDA	1	POS	3.534,01	42.408,12	42.408,12	HABILITADO
32	1	ADSERVI ADMINISTRADORA DE SERVIÇOS LTDA	14	POS	5.581,33	66.975,96	937.663,44	HABILITADO
32	2	ADSERVI ADMINISTRADORA DE SERVIÇOS LTDA	4	POS	4.069,50	48.834,00	195.336,00	HABILITADO
33	1	ADSERVI ADMINISTRADORA DE SERVIÇOS LTDA	33	POS	3.055,55	36.666,60	1.209.997,80	HABILITADO
34	1	A. A. ARAUJO BRASIL SERVIÇOS	8	POS	3.227,60	38.731,20	309.849,60	HABILITADO
35	1	ORBENK ADMINISTRAÇÃO E SERVIÇOS LTDA	6	POS	2.916,18	34.994,16	209.964,96	HABILITADO
35	2	ORBENK ADMINISTRAÇÃO E SERVIÇOS LTDA	4	POS	2.032,03	24.384,36	97.537,44	HABILITADO
35	3	ORBENK ADMINISTRAÇÃO E SERVIÇOS LTDA	1	POS	3.541,25	42.495,00	42.495,00	HABILITADO
36	1	ADSERVI ADMINISTRADORA DE SERVIÇOS LTDA	9	POS	5.594,50	67.134,00	604.206,00	HABILITADO
36	2	ADSERVI ADMINISTRADORA DE SERVIÇOS LTDA	4	POS	4.079,02	48.948,24	195.792,96	HABILITADO
37	1	ADSERVI ADMINISTRADORA DE SERVIÇOS LTDA	30	POS	3.077,77	36.933,24	1.107.997,20	HABILITADO
38	1	DDMIX TERCEIRIZAÇÃO EIRELI EPP	11	POS	3.230,62	38.767,44	426.441,84	HABILITADO
39	1	ORBENK ADMINISTRAÇÃO E SERVIÇOS LTDA	10	POS	2.934,24	35.210,88	352.108,80	HABILITADO
39	2	ORBENK ADMINISTRAÇÃO E SERVIÇOS LTDA	10	POS	2.032,01	24.384,12	243.841,20	HABILITADO
40	1	ORBENK ADMINISTRAÇÃO E SERVIÇOS LTDA	10	POS	5.656,25	67.875,00	678.750,00	HABILITADO

(65) 3613.3700 / (65) 3613.3624

Centro Político Administrativo - Complexo Paiguás Bloco III - 78058-906 - CUIABÁ - MATO GROSSO



Govorno do Estado de Mato Grosso
SEPLAG - Secretaria de Estado de Planejamento e Gestão
SUPERINTENDÊNCIA DE LICITAÇÕES E REGISTRO DE PREÇOS

40	2	ORBENK ADMINISTRAÇÃO E SERVIÇOS LTDA	4	POS	4.078,46	48.941,52	195.766,08	HABILITADO
41	1	ADSERVI ADMINISTRADORA DE SERVIÇOS LTDA	12	POS	3.076,37	36.916,44	442.997,28	HABILITADO
42	1	DDMIX TERCEIRIZAÇÃO EIRELI EPP	6	POS	3.262,85	39.154,20	234.925,20	HABILITADO
43	1	ORBENK ADMINISTRAÇÃO E SERVIÇOS LTDA	6	POS	2.967,81	35.613,72	213.682,32	HABILITADO
43	2	ORBENK ADMINISTRAÇÃO E SERVIÇOS LTDA	5	POS	2.055,24	24.662,88	123.314,40	HABILITADO
44	1	ORBENK ADMINISTRAÇÃO E SERVIÇOS LTDA	6	POS	5.913,70	70.964,40	425.786,40	HABILITADO
44	2	ORBENK ADMINISTRAÇÃO E SERVIÇOS LTDA	4	POS	4.264,80	51.177,60	204.710,40	HABILITADO
45	1	ORBENK ADMINISTRAÇÃO E SERVIÇOS LTDA	25	POS	3.251,15	39.013,80	975.345,00	HABILITADO
46	1	ADSERVI ADMINISTRADORA DE SERVIÇOS LTDA	14	POS	3.244,03	38.928,36	544.997,04	HABILITADO
47	1	ORBENK ADMINISTRAÇÃO E SERVIÇOS LTDA	10	POS	2.959,40	35.512,80	355.128,00	HABILITADO
47	2	ORBENK ADMINISTRAÇÃO E SERVIÇOS LTDA	8	POS	2.049,43	24.593,16	196.745,28	HABILITADO
47	3	ORBENK ADMINISTRAÇÃO E SERVIÇOS LTDA	1	POS	3.593,75	43.125,00	43.125,00	HABILITADO
48	1	ORBENK ADMINISTRAÇÃO E SERVIÇOS LTDA	14	POS	5.751,74	69.020,88	966.292,32	HABILITADO
48	2	ORBENK ADMINISTRAÇÃO E SERVIÇOS LTDA	4	POS	4.148,00	49.776,00	199.104,00	HABILITADO

Cuiabá, 14 de junho de 2021.



Murilo Nunes de Oliveira
Pregoeiro Oficial/SEPLAG

(65) 3613.3700 / (65) 3613.3624

Centro Político Administrativo - Complexo Paiaguás Bloco III - 78058-906 - CUIABÁ - MATO GROSSO

Mapa Comparativo
Pregão Eletrônico 014/2020/SEPLAG

EMPRESA CLASSIFICADA	LOTE	ITEM	QTDE	UND	VALOR MENSAL POSTO	VALOR ANUAL POSTO	VALOR UNITÁRIO ESTIMADO	VALOR TOTAL ESTIMADO	VALOR UNITÁRIO OFERTADO	VALOR TOTAL OFERTADO	DESC %	DESCRS
ORBENK ADMINISTRAÇÃO E SERVIÇOS LTDA	1	1	11	POS	3.279,90	39.368,80	46.346,04	509.806,44	39.358,80	432.946,80	15,08%	76.859,64
ADSERVI ADMINISTRADORA DE SERVIÇOS LTDA	2	1	7	POS	3.097,92	37.175,04	44.192,16	309.345,12	37.175,04	260.225,28	15,88%	49.119,84
ADSERVI ADMINISTRADORA DE SERVIÇOS LTDA	3	1	6	POS	2.852,62	34.231,44	40.775,76	244.654,56	34.231,44	205.388,64	16,05%	39.265,92
ADSERVI ADMINISTRADORA DE SERVIÇOS LTDA	3	2	4	POS	2.001,26	24.015,12	26.715,96	106.863,84	24.015,12	96.060,48	10,11%	10.803,36
ADSERVI ADMINISTRADORA DE SERVIÇOS LTDA	4	1	8	POS	5.497,36	65.968,32	77.562,96	620.503,68	65.968,32	527.746,56	14,95%	92.757,12
ADSERVI ADMINISTRADORA DE SERVIÇOS LTDA	4	2	6	POS	4.008,28	48.099,36	51.894,92	311.369,52	48.099,36	288.596,16	7,31%	22.773,36
ORBENK ADMINISTRAÇÃO E SERVIÇOS LTDA	5	1	31	POS	3.225,80	38.709,60	46.346,04	1.436.727,24	38.709,60	1.199.997,60	16,48%	236.729,64
ORBENK ADMINISTRAÇÃO E SERVIÇOS LTDA	6	1	23	POS	3.082,11	36.985,32	44.192,16	1.016.419,68	36.985,32	850.662,36	16,31%	165.757,32
ADSERVI ADMINISTRADORA DE SERVIÇOS LTDA	7	1	14	POS	2.848,28	34.179,36	40.775,76	570.860,64	34.179,36	478.511,04	16,18%	92.349,60
ADSERVI ADMINISTRADORA DE SERVIÇOS LTDA	7	2	9	POS	1.998,31	23.979,72	26.715,96	240.443,64	23.979,72	215.817,48	10,24%	24.626,16
ADSERVI ADMINISTRADORA DE SERVIÇOS LTDA	7	3	1	POS	2.630,73	31.568,76	34.740,36	34.740,36	31.568,76	31.568,76	9,13%	3.171,60
ADSERVI ADMINISTRADORA DE SERVIÇOS LTDA	7	4	3	POS	3.480,90	41.770,80	48.799,20	146.397,60	41.770,80	125.312,40	14,40%	21.085,20
ADSERVI ADMINISTRADORA DE SERVIÇOS LTDA	8	1	17	POS	5.500,16	66.001,92	77.562,96	1.318.570,32	66.001,92	1.122.032,64	14,91%	196.537,68
ADSERVI ADMINISTRADORA DE SERVIÇOS LTDA	8	2	5	POS	4.010,24	48.122,88	51.894,24	259.471,20	48.122,88	240.614,40	7,27%	18.856,80



Mapa Comparativo
Pregão Eletrônico 014/2020/SEPLAG

ADSERVI ADMINISTRADORA DE SERVIÇOS LTDA	9	1	18	POS	2.999,51	35.994,12	46.346,04	834.228,72	35.994,12	647.894,16	22,34%	186.334,56
ORBENK ADMINISTRAÇÃO E SERVIÇOS LTDA	10	1	8	POS	3.334,86	40.018,32	44.192,16	353.537,28	40.018,32	320.146,56	9,44%	33.390,72
DSS SERVIÇOS DE TECNOLOGIA DA INFORMAÇÃO LTDA	11	1	5	POS	2.979,93	35.759,16	40.775,76	203.878,80	35.759,16	178.795,80	12,30%	25.083,00
DSS SERVIÇOS DE TECNOLOGIA DA INFORMAÇÃO LTDA	11	2	5	POS	2.055,18	24.662,16	26.715,96	133.579,80	24.662,16	123.310,80	7,69%	10.269,00
DSS SERVIÇOS DE TECNOLOGIA DA INFORMAÇÃO LTDA	11	3	1	POS	3.613,43	43.361,16	48.799,20	48.799,20	43.361,16	43.361,16	11,14%	5.438,04
ADSERVI ADMINISTRADORA DE SERVIÇOS LTDA	12	1	10	POS	5.499,39	65.992,68	77.562,96	775.629,60	65.992,68	659.926,80	14,92%	115.702,80
ADSERVI ADMINISTRADORA DE SERVIÇOS LTDA	12	2	4	POS	4.009,85	48.118,20	51.894,92	207.579,68	48.118,20	192.472,80	7,28%	15.106,88
ORBENK ADMINISTRAÇÃO E SERVIÇOS LTDA	13	1	19	POS	3.233,26	38.799,12	46.346,04	880.574,76	38.799,12	737.183,28	16,28%	143.391,48
MÁXIMA TERCEIRIZAÇÕES DE SERVIÇOS LTDA	14	1	13	POS	3.071,55	36.858,60	44.192,16	574.498,08	36.858,60	479.161,80	16,59%	95.336,28
ADSERVI ADMINISTRADORA DE SERVIÇOS LTDA	15	1	8	POS	2.851,26	34.215,12	40.775,76	326.206,08	34.215,12	273.720,96	16,09%	52.485,12
ADSERVI ADMINISTRADORA DE SERVIÇOS LTDA	15	2	7	POS	2.000,26	24.003,12	26.715,96	187.011,72	24.003,12	168.021,84	10,15%	18.989,88
ADSERVI ADMINISTRADORA DE SERVIÇOS LTDA	15	3	1	POS	2.633,31	31.599,72	34.740,36	34.740,36	31.599,72	31.599,72	9,04%	3.140,64
ADSERVI ADMINISTRADORA DE SERVIÇOS LTDA	15	4	3	POS	3.484,30	41.811,60	48.799,20	146.397,60	41.811,60	125.434,80	14,32%	20.962,80
MÁXIMA TERCEIRIZAÇÕES DE SERVIÇOS LTDA	16	1	14	POS	5.472,23	65.666,76	77.562,96	1.085.881,44	65.666,76	919.334,64	15,34%	166.546,80
MÁXIMA TERCEIRIZAÇÕES DE SERVIÇOS LTDA	16	2	6	POS	3.967,05	47.604,60	51.894,24	311.365,44	47.604,60	285.627,60	8,27%	25.737,84



Mapa Comparativo
Pregão Eletrônico 014/2020/SEPLAG

ADSERVI ADMINISTRADORA DE SERVIÇOS LTDA	17	1	21	POS	3.055,43	36.665,16	46.346,04	973.266,84	36.665,16	769.968,36	20,89%	203.298,48
ADSERVI ADMINISTRADORA DE SERVIÇOS LTDA	18	1	22	POS	3.249,99	38.999,88	44.192,16	972.227,52	38.999,88	857.997,36	11,75%	114.230,16
ORBENK ADMINISTRAÇÃO E SERVIÇOS LTDA	19	1	21	POS	2.917,27	35.007,24	40.775,76	856.290,96	35.007,24	735.152,04	14,15%	121.138,92
ORBENK ADMINISTRAÇÃO E SERVIÇOS LTDA	19	2	22	POS	2.020,23	24.242,76	26.715,96	587.751,12	24.242,76	533.340,72	9,26%	54.410,40
LIDERANÇA LIMPEZA E CONSERVAÇÃO LTDA	20	1	26	POS	5.908,81	70.905,72	77.562,96	2.016.636,96	70.905,72	1.843.548,72	8,58%	173.088,24
LIDERANÇA LIMPEZA E CONSERVAÇÃO LTDA	20	2	11	POS	4.275,37	51.304,44	51.894,24	570.836,64	51.304,44	564.348,84	1,14%	6.487,80
DSS SERVIÇOS DE TECNOLOGIA DA INFORMAÇÃO LTDA	21	1	549	POS	3.161,32	37.935,84	46.346,04	25.443.975,96	37.935,84	20.826.776,16	18,15%	4.617.199,80
ORBENK ADMINISTRAÇÃO E SERVIÇOS LTDA	22	1	186	POS	3.090,49	37.085,88	44.192,16	8.219.741,76	37.085,88	6.897.973,68	16,08%	1.321.768,08
ORBENK ADMINISTRAÇÃO E SERVIÇOS LTDA	22	2	54	POS	14.857,94	178.295,28	186.366,96	10.063.815,84	178.295,28	9.627.945,12	4,33%	435.870,72
ORBENK ADMINISTRAÇÃO E SERVIÇOS LTDA	22	3	9	POS	2.153,34	25.840,08	28.859,52	259.735,68	25.840,08	232.560,72	10,46%	27.174,96
ORBENK ADMINISTRAÇÃO E SERVIÇOS LTDA	23	1	57	POS	2.948,85	35.386,20	40.775,76	2.324.218,32	35.386,20	2.017.013,40	13,22%	307.204,92
ORBENK ADMINISTRAÇÃO E SERVIÇOS LTDA	23	2	26	POS	2.042,13	24.505,56	26.715,96	694.614,96	24.505,56	637.144,56	8,27%	57.470,40
ORBENK ADMINISTRAÇÃO E SERVIÇOS LTDA	23	3	1	POS	2.674,17	32.090,04	34.740,36	34.740,36	32.090,04	32.090,04	7,63%	2.650,32
ORBENK ADMINISTRAÇÃO E SERVIÇOS LTDA	23	4	45	POS	3.580,95	42.971,40	48.799,20	2.195.964,00	42.971,40	1.933.713,00	11,94%	262.251,00
ADSERVI ADMINISTRADORA DE SERVIÇOS LTDA	24	1	99	POS	5.574,15	66.889,80	77.562,96	7.678.733,04	66.889,80	6.622.090,20	13,76%	1.056.642,84
ADSERVI ADMINISTRADORA DE SERVIÇOS LTDA	24	2	18	POS	4.064,36	48.772,32	51.894,24	934.096,32	48.772,32	877.901,76	6,02%	56.194,56

SAAG/SEPLAG
Fls. 2225
Rub. M

**Mapa Comparativo
Pregão Eletrônico 014/2020/SEPLAG**

ADSERVI ADMINISTRADORA DE SERVIÇOS LTDA	25	1	100	POS	3.387,49	40.649,88	46.346,04	4.634.604,00	40.649,88	4.064.988,00	12,29%	569.616,00
ADSERVI ADMINISTRADORA DE SERVIÇOS LTDA	26	1	22	POS	3.092,80	37.113,60	44.192,16	972.227,52	37.113,60	816.499,20	16,02%	155.728,32
ADSERVI ADMINISTRADORA DE SERVIÇOS LTDA	27	1	14	POS	2.877,96	34.535,52	40.775,76	570.860,64	34.535,52	483.497,28	15,30%	87.363,36
ADSERVI ADMINISTRADORA DE SERVIÇOS LTDA	27	2	12	POS	2.019,07	24.228,84	26.715,96	320.591,52	24.228,84	290.746,08	9,31%	29.845,44
ADSERVI ADMINISTRADORA DE SERVIÇOS LTDA	27	3	1	POS	3.517,06	42.204,72	48.799,20	48.799,20	42.204,72	42.204,72	13,51%	6.594,48
ORBENK ADMINISTRAÇÃO E SERVIÇOS LTDA	28	1	22	POS	5.665,76	67.989,12	77.562,96	1.706.385,12	67.989,12	1.495.760,64	12,34%	210.624,48
ORBENK ADMINISTRAÇÃO E SERVIÇOS LTDA	28	2	4	POS	4.085,00	49.020,00	51.894,24	207.576,96	49.020,00	196.080,00	5,54%	11.496,96
ADSERVI ADMINISTRADORA DE SERVIÇOS LTDA	29	1	29	POS	3.090,00	37.080,00	46.346,04	1.344.035,16	37.080,00	1.075.320,00	19,99%	268.715,16
MÁXIMA TERCEIRIZAÇÕES DE SERVIÇOS LTDA	30	1	13	POS	3.070,48	36.845,76	44.192,16	574.498,08	36.845,76	478.994,88	16,62%	95.503,20
ORBENK ADMINISTRAÇÃO E SERVIÇOS LTDA	31	1	11	POS	2.910,20	34.922,40	40.775,76	448.533,36	34.922,40	384.146,40	14,35%	64.386,96
ORBENK ADMINISTRAÇÃO E SERVIÇOS LTDA	31	2	10	POS	2.015,35	24.184,20	26.715,96	267.159,60	24.184,20	241.842,00	9,48%	25.317,60
ORBENK ADMINISTRAÇÃO E SERVIÇOS LTDA	31	3	1	POS	3.534,01	42.408,12	48.799,20	48.799,20	42.408,12	42.408,12	13,10%	6.391,08
ADSERVI ADMINISTRADORA DE SERVIÇOS LTDA	32	1	14	POS	5.581,33	66.975,96	77.562,96	1.085.881,44	66.975,96	937.663,44	13,65%	148.218,00
ADSERVI ADMINISTRADORA DE SERVIÇOS LTDA	32	2	4	POS	4.069,50	48.834,00	51.894,24	207.576,96	48.834,00	195.336,00	5,90%	12.240,96
ADSERVI ADMINISTRADORA DE SERVIÇOS LTDA	33	1	33	POS	3.055,55	36.666,60	46.346,04	1.529.419,32	36.666,60	1.209.997,80	20,89%	319.421,52
A A ARAUJO BRASIL SERVIÇOS	34	1	8	POS	3.227,60	38.731,20	44.192,16	353.537,28	38.731,20	309.849,60	12,36%	43.687,68

**Mapa Comparativo
Pregão Eletrônico 014/2020/SEPLAG**

35	1	6	POS	2.916,18	34.994,16	40.775,76	244.654,56	34.994,16	209.964,96	14,18%	34.689,60
ORBENK ADMINISTRAÇÃO E SERVIÇOS LTDA											
35	2	4	POS	2.032,03	24.384,36	26.715,96	106.863,84	24.384,36	97.537,44	8,73%	9.326,40
ORBENK ADMINISTRAÇÃO E SERVIÇOS LTDA											
35	3	1	POS	3.541,25	42.495,00	48.799,20	48.799,20	42.495,00	42.495,00	12,92%	6.304,20
ORBENK ADMINISTRAÇÃO E SERVIÇOS LTDA											
36	1	9	POS	5.594,50	67.134,00	77.562,96	698.066,64	67.134,00	604.206,00	13,45%	93.860,64
ADSERVI ADMINISTRADORA DE SERVIÇOS LTDA											
36	2	4	POS	4.079,02	48.948,24	51.894,24	207.576,96	48.948,24	195.792,96	5,68%	11.784,00
ADSERVI ADMINISTRADORA DE SERVIÇOS LTDA											
37	1	30	POS	3.077,77	36.933,24	46.346,04	1.390.381,20	36.933,24	1.107.997,20	20,31%	282.384,00
ADSERVI ADMINISTRADORA DE SERVIÇOS LTDA											
38	1	11	POS	3.230,62	38.767,44	44.192,16	486.113,76	38.767,44	426.441,84	12,28%	59.671,92
DDMIX TERCEIRIZAÇÃO EIRELI EPP											
39	1	10	POS	2.934,24	35.210,88	40.775,76	407.757,60	35.210,88	352.108,80	13,65%	55.648,80
ORBENK ADMINISTRAÇÃO E SERVIÇOS LTDA											
39	2	10	POS	2.032,01	24.384,12	26.715,96	267.159,60	24.384,12	243.841,20	8,73%	23.318,40
ORBENK ADMINISTRAÇÃO E SERVIÇOS LTDA											
40	1	10	POS	5.656,25	67.875,00	77.562,96	775.629,60	67.875,00	678.750,00	12,49%	96.879,60
ORBENK ADMINISTRAÇÃO E SERVIÇOS LTDA											
40	2	4	POS	4.078,46	48.941,52	51.894,24	207.576,96	48.941,52	195.766,08	5,69%	11.810,88
ORBENK ADMINISTRAÇÃO E SERVIÇOS LTDA											
41	1	12	POS	3.076,37	36.916,44	46.346,04	556.152,48	36.916,44	442.997,28	20,35%	113.155,20
ADSERVI ADMINISTRADORA DE SERVIÇOS LTDA											
42	1	6	POS	3.262,85	39.154,20	44.192,16	265.152,96	39.154,20	234.925,20	11,40%	30.227,76
DDMIX TERCEIRIZAÇÃO EIRELI EPP											
43	1	6	POS	2.967,81	35.613,72	40.775,76	244.654,56	35.613,72	213.682,32	12,66%	30.972,24
ORBENK ADMINISTRAÇÃO E SERVIÇOS LTDA											
43	2	5	POS	2.055,24	24.662,88	26.715,96	133.579,80	24.662,88	123.314,40	7,68%	10.265,40
ORBENK ADMINISTRAÇÃO E SERVIÇOS LTDA											
44	1	6	POS	5.913,70	70.964,40	77.562,96	465.377,76	70.964,40	425.786,40	8,51%	39.591,36
ORBENK ADMINISTRAÇÃO E SERVIÇOS LTDA											



Mapa Comparativo
Pregão Eletrônico 014/2020/SEPLAG

ORBENK ADMINISTRAÇÃO E SERVIÇOS LTDA	44	2	4	POS	4.264,80	51.177,60	51.894,24	207.576,96	51.177,60	204.710,40	1,38%	2.866,56
ORBENK ADMINISTRAÇÃO E SERVIÇOS LTDA	45	1	25	POS	3.251,15	39.013,80	46.346,04	1.158.651,00	39.013,80	975.345,00	15,82%	183.306,00
ADSERVI ADMINISTRADORA DE SERVIÇOS LTDA	46	1	14	POS	3.244,03	38.928,36	44.192,16	618.690,24	38.928,36	544.997,04	11,91%	73.693,20
ORBENK ADMINISTRAÇÃO E SERVIÇOS LTDA	47	1	10	POS	2.959,40	35.512,80	40.775,76	407.757,60	35.512,80	355.128,00	12,91%	52.629,60
ORBENK ADMINISTRAÇÃO E SERVIÇOS LTDA	47	2	8	POS	2.049,43	24.593,16	26.715,96	213.727,68	24.593,16	196.745,28	7,95%	16.982,40
ORBENK ADMINISTRAÇÃO E SERVIÇOS LTDA	47	3	1	POS	3.593,75	43.125,00	48.799,20	48.799,20	43.125,00	43.125,00	11,63%	5.674,20
ORBENK ADMINISTRAÇÃO E SERVIÇOS LTDA	48	1	14	POS	5.751,74	69.020,88	77.562,96	1.085.881,44	69.020,88	966.292,32	11,01%	119.589,12
ORBENK ADMINISTRAÇÃO E SERVIÇOS LTDA	48	2	4	POS	4.148,00	49.776,00	51.894,24	207.576,96	49.776,00	199.104,00	4,08%	8.472,96
TOTAL							4.159.687,96	101.831.372,60	3.662.445,60	87.617.426,28	13,96%	14.213.946,32

SAAG/SEPLAG
Fls. 2928
Rub. M