

BOLETIM DE INFORMAÇÕES SOCIOECONÔMICAS Nº 03

COMÉRCIO EXTERIOR

O BOLETIM Nº 03/2023 TRAZ INFORMAÇÕES DE COMÉRCIO EXTERIOR DO
3º TRIMESTRE DE 2023 NO ESTADO DE MATO GROSSO.

MATO GROSSO APRESENTOU REDUÇÃO DAS EXPORTAÇÕES, E DAS IMPORTAÇÕES NO
3º TRIMESTRE DE 2023, COMPARADO AO 3º TRIMESTRE DE 2022

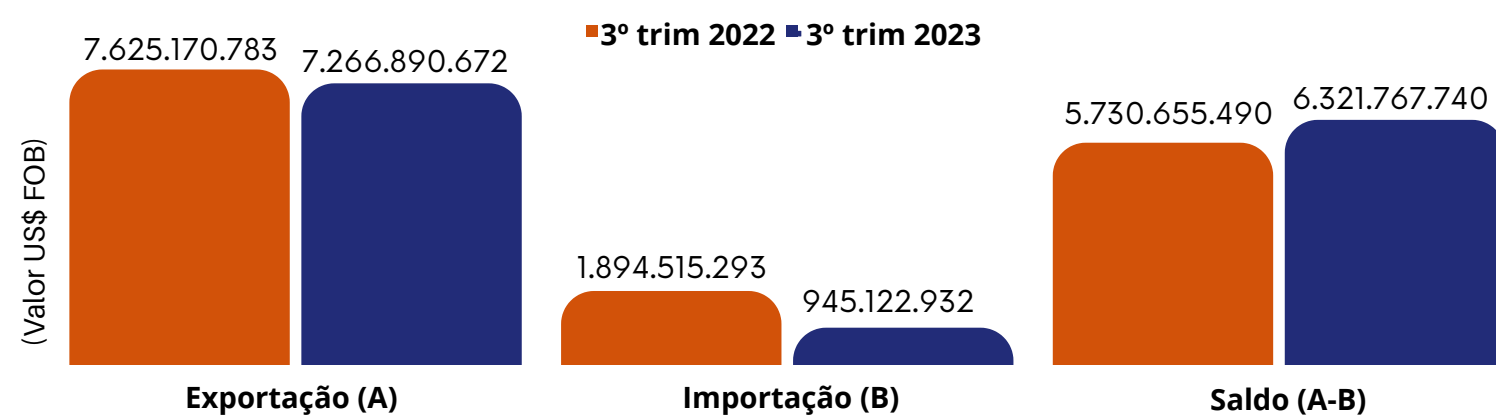
Variação relativa do período anterior

-4,70
EXPORTAÇÃO

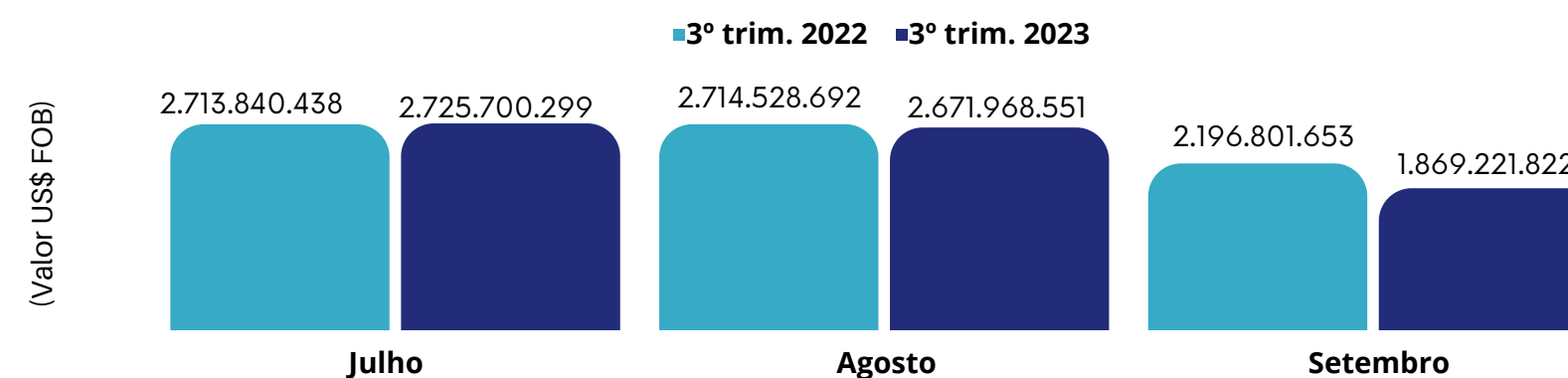
-50,11
IMPORTAÇÃO

10,31
SALDO

BALANÇA COMERCIAL MATO-GROSSENSE - 3º TRIMESTRE



EXPORTAÇÃO MENSAL 3º TRIMESTRE



DEZ PRINCIPAIS PRODUTOS DE EXPORTAÇÃO

Produto	3º trim 2023	3º trim 2022	Var.% trimestre
Soja e derivados	3.121.110.429	3.127.131.859	-0,19
Milho e derivados	2.850.362.689	2.967.070.325	-3,93
Bovinos e derivados	579.793.738	835.630.168	-30,62
Algodão	345.818.321	264.510.567	30,74
Ouro	89.455.550	200.065.102	-55,29
Galináceos	56.823.895	58.833.624	-3,42
Madeira	31.533.100	35.276.207	-10,61
Bulhão dourado	26.207.676	29.240.253	-10,37
Feijão	13.741.573	5.866.633	134,23
Gelatina	10.835.284	15.739.678	-31,16

(Valor US\$ FOB)

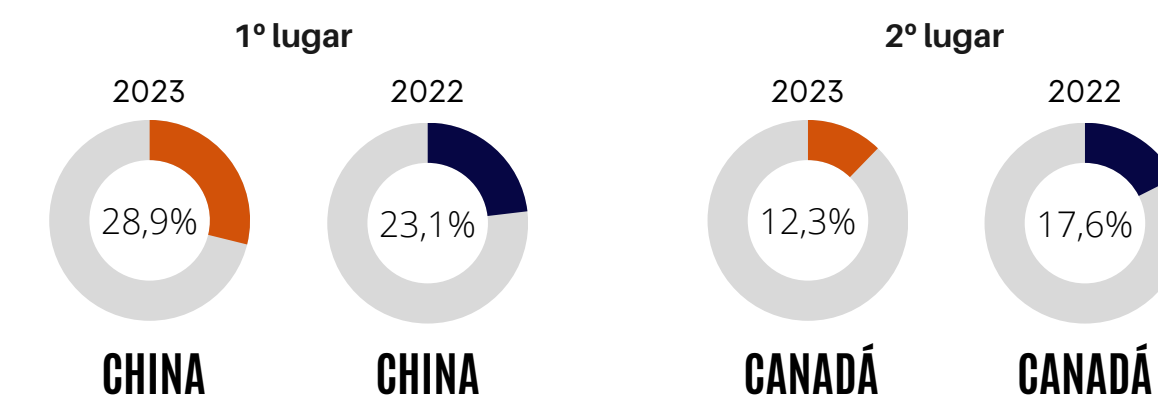
CINCO MAIORES COMPRADORES - 3º TRIMESTRE - 2023

País	US\$ FOB	Part. %
CHINA	2,4 BILHÕES	33,50
VIETNÃ	383 MILHÕES	5,28
TAILÂNDIA	356 MILHÕES	4,90
JAPÃO	335 MILHÕES	4,62
INDONÉSIA	284 MILHÕES	3,91

PRODUTOS IMPORTADOS - 3º TRIMESTRE

DESCRIÇÃO NCM	3º trimestre 2023	3º trimestre 2022	Var.%
Outros cloretos de potássio	255.470.041	543.513.611	-53,00
Ureia, mesmo em solução aquosa, com teor de nitrogênio (azoto) superior a 45 %, em peso.	82.795.342	199.731.376	-58,55
Sulfato de amônio	80.738.788	136.969.477	-41,05
Outros adubos/fertilizantes minerais químicos	66.194.296	308.251.951	-78,53
Herbicida à base de glifosato ou seus sais, de imazaquim ou de lactofen	62.584.235	107.554.758	-41,81
Outros	397.340.230	598.494.120	-33,61

PRINCIPAIS FORNECEDORES DAS IMPORTAÇÕES DE MT - 3º TRIMESTRE



RANKING DO SALDO DA BALANÇA COMERCIAL DOS ESTADOS - 3º trimestre

Estado	Exportação	Importação	Saldo
MATO GROSSO	7 BI	945 MI	6 BI
RIO DE JANEIRO	12 BI	6 BI	6 BI
MINAS GERAIS	9 BI	3 BI	6 BI

Fonte dos dados: Ministério da Indústria, Comércio Exterior e Serviços - MDIC.
<http://comexstat.mdic.gov.br/pt/geral>

Acesse o relatório completo em: bitly.com/estudossocioeconomicos
Saiba mais em: <http://www.seplag.mt.gov.br/>