

# BOLETIM DE INFORMAÇÕES SOCIOECONÔMICAS Nº 01

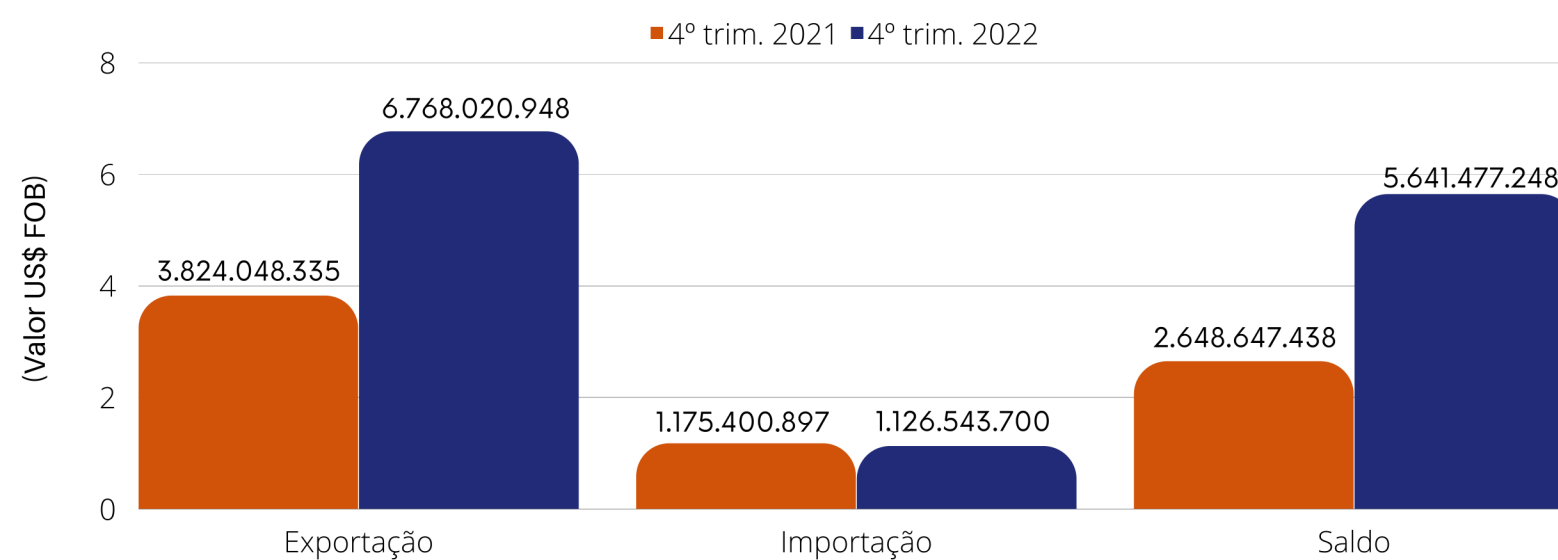
O BOLETIM Nº 01/2023 TRAZ INFORMAÇÕES DE COMERCIO EXTERIOR DO 4º TRIMESTRE DE 2022 NO ESTADO DE MATO GROSSO.

MATO GROSSO APRESENTOU GRANDE CRESCIMENTO DE EXPORTAÇÕES, E REDUÇÃO NAS IMPORTAÇÕES NO 4º TRIMESTRE DE 2022, COMPARADO AO 4º TRIMESTRE DE 2021

Variação relativa do período anterior

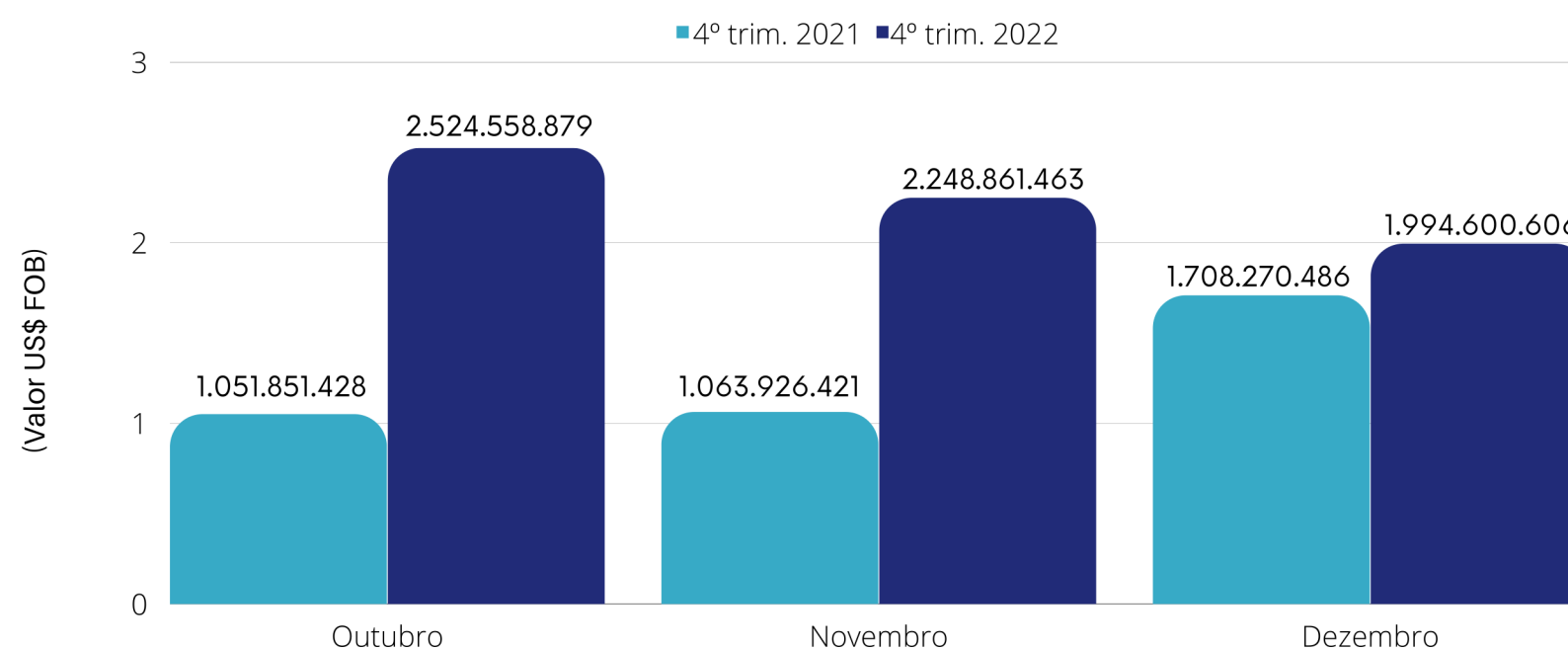
**76,99%** EXPORTAÇÃO  
**-4,16%** IMPORTAÇÃO  
**112,99** SALDO

## BALANÇA COMERCIAL MATO-GROSSENSE - 4º TRIMESTRE



Fonte: Ministério da Indústria, Comércio Exterior e Serviços - MDIC. <http://comexstat.mdic.gov.br/pt/geral>

## EXPORTAÇÃO MENSAL - 4º TRIMESTRE



Fonte: Ministério da Indústria, Comércio Exterior e Serviços - MDIC. <http://comexstat.mdic.gov.br/pt/geral>

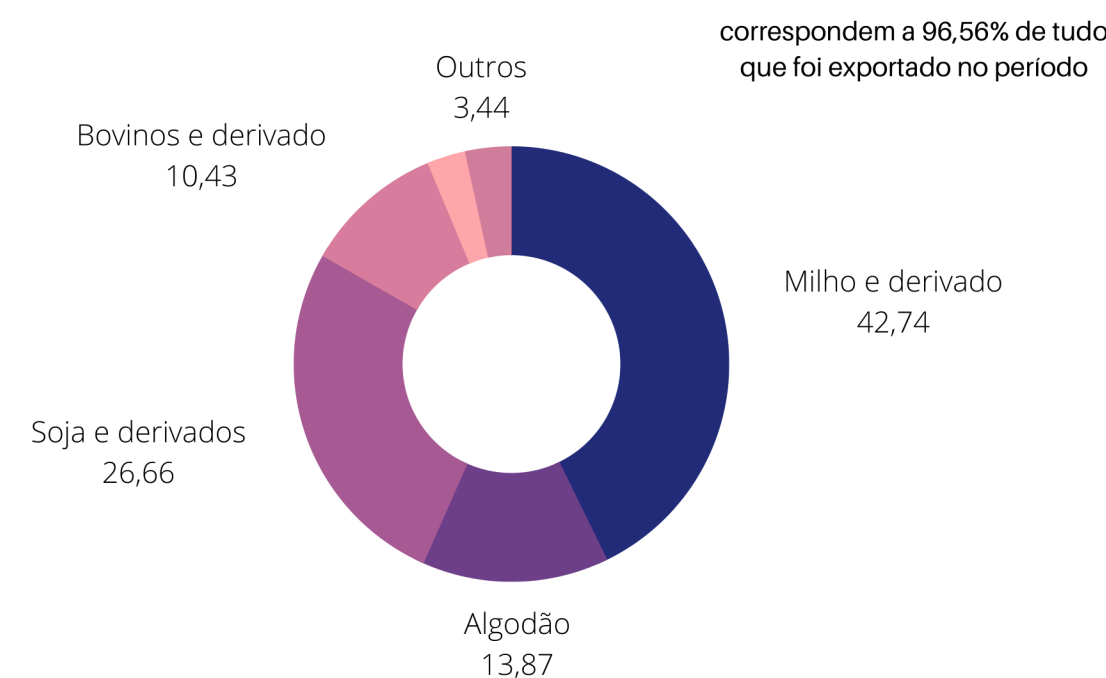
## DEZ PRINCIPAIS PRODUTOS DE EXPORTAÇÃO

	4º trim 2022	4º trim 2021	Var.% trimestre
Milho e derivados	2.892.904.274	1.302.587.636	122,09
Soja e derivados	1.804.332.801	1.091.434.622	65,32
Algodão	938.405.182	792.105.774	18,47
Bovinos e derivados	705.727.346	365.769.348	92,94
Ouro	193.546.359	21.637.194	794,51
Bulhão dourado	57.333.109	45.284.145	26,61
Galináceos	59.623.167	37.844.158	57,55
Madeira	33.851.051	36.753.047	-7,90
Feijão	21.023.200	29.807.784	-29,47
Gelatina	15.239.589	8.330.301	82,94

(Valor US\$ FOB)

Fonte: Ministério da Indústria, Comércio Exterior e Serviços - MDIC. <http://comexstat.mdic.gov.br/pt/geral>

## MAIORES PRODUTOS EXPORTADOS - 4º TRIMESTRE DE 2022



Fonte: Ministério da Indústria, Comércio Exterior e Serviços - MDIC. <http://comexstat.mdic.gov.br/pt/geral>

## CINCO MAIORES COMPRADORES - 4º TRIMESTRE - 2022

	US\$ FOB	Part. %
CHINA	1,58 BILHÃO	23,37
JAPÃO	460 MILHÕES	6,80
VIETNÃ	372 MILHÕES	5,50
ESPANHA	337 MILHÕES	4,99
ÍNDIA	291 MILHÕES	4,31

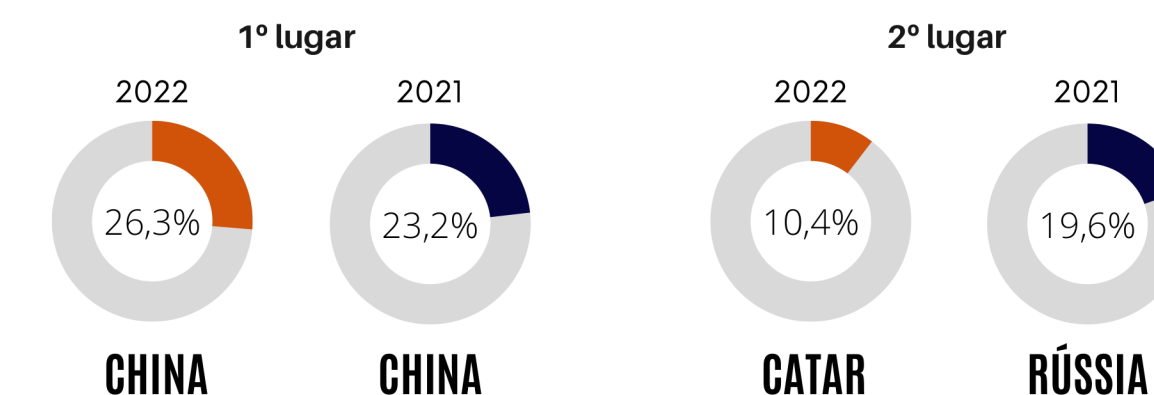
Fonte: Ministério da Indústria, Comércio Exterior e Serviços - MDIC. <http://comexstat.mdic.gov.br/pt/geral>

## PRODUTOS IMPORTADOS - 4º TRIMESTRE - 2022-2021

DESCRIÇÃO NCM	4º trimestre 2022	4º trimestre 2021	Var. %
Aubos e fertilizantes	929.873.792	1.048.876.111	-11,3
Herbicidas e fungicidas	91.829.073	62.825.597	46,2
Aviões	27.639.558	9.333.738	196,1
Máquinas e equipamentos	17.040.488	2.598.765	555,7
Gás natural	1.617.043	9.333.738	-82,7
Outros	58.543.746	42.432.948	38,0

Fonte: Ministério da Indústria, Comércio Exterior e Serviços - MDIC. <http://comexstat.mdic.gov.br/pt/geral>

## PRINCIPAIS FORNECEDORES DAS IMPORTAÇÕES DE MT



Fonte: Ministério da Indústria, Comércio Exterior e Serviços - MDIC. <http://comexstat.mdic.gov.br/pt/geral>

Saiba mais em: <http://www.seplag.mt.gov.br/>

Acesse o relatório completo em: [bit.ly/comexstat.mdic.gov.br/pt/geral](http://bit.ly/comexstat.mdic.gov.br/pt/geral)

SUPERINTENDÊNCIA DE INFORMAÇÕES SOCIOECONÔMICAS E ORDENAMENTO TERRITORIAL  
COORDENADORIA DE ESTUDOS E INDICADORES SOCIOECONÔMICOS