

SEPLAG
Secretaria de Estado
de Planejamento
e Gestão



Governo de
**Mato
Grosso**

RAG 2020

A avaliação e a lógica do planejamento

A lógica do planejamento

| Lógica de planejamento

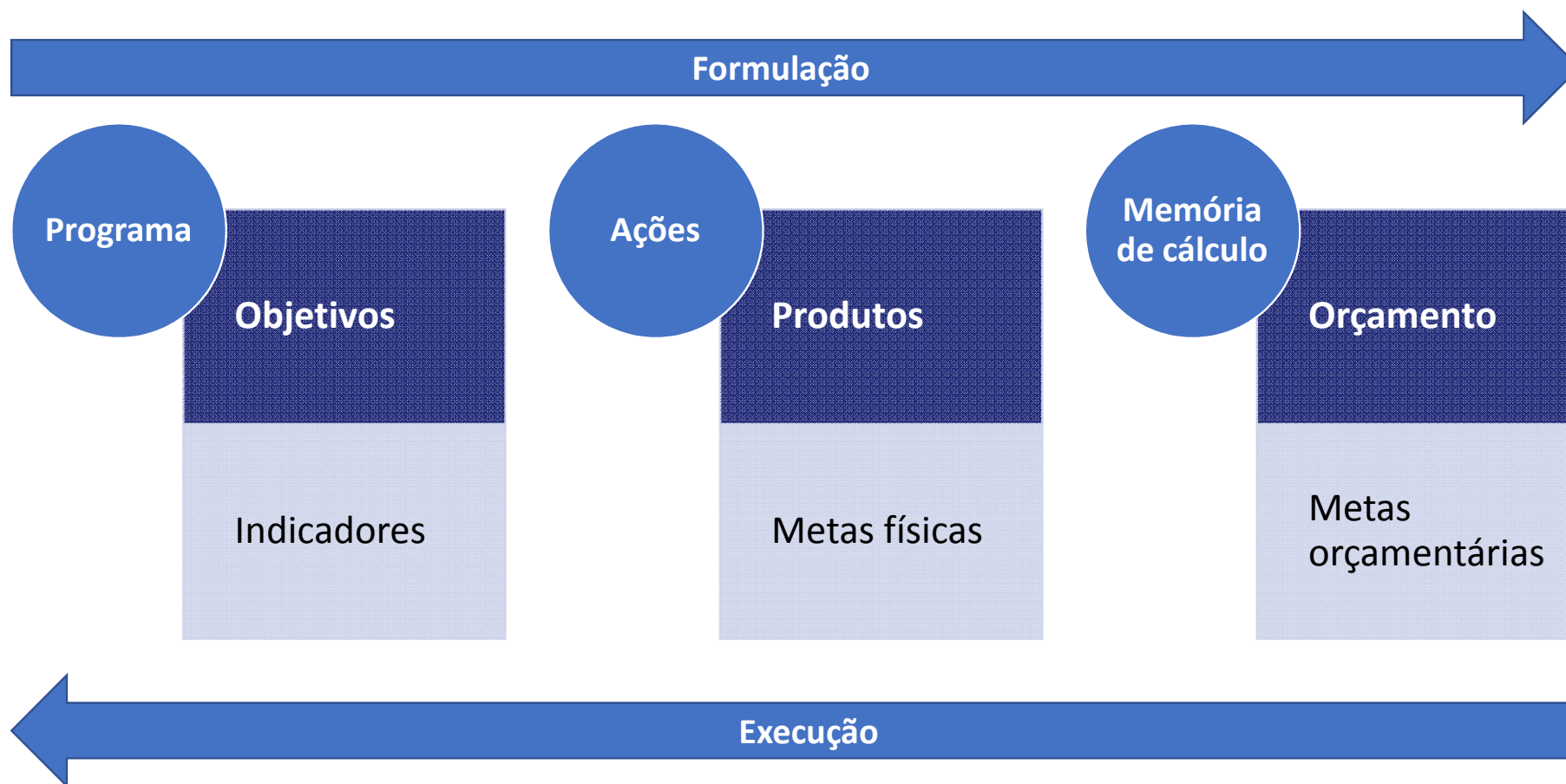
A avaliação do planejamento governamental visa a demonstrar em que medida a lógica que embasou a formulação está se concretizando na execução do planejamento.

A lógica do planejamento é caracterizada por relações de causa e efeito.

Na formulação, essas relações são assumidas como verdadeiras.

Na avaliação, essas relações são verificadas e, caso necessário, são revisadas e ajustadas.

| Lógica de planejamento



Formulação

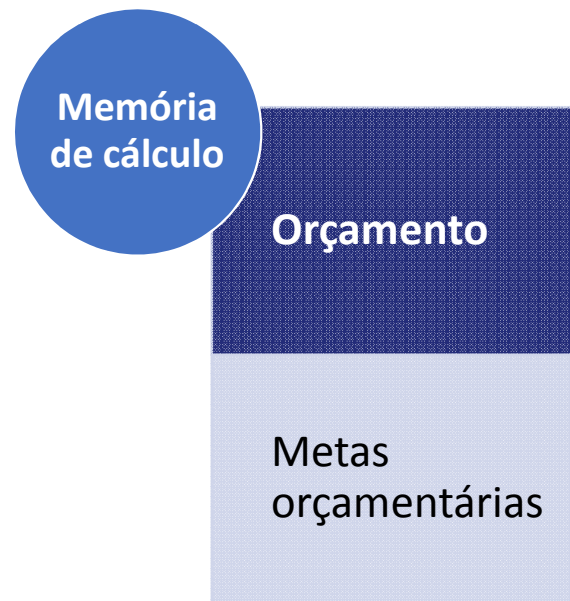
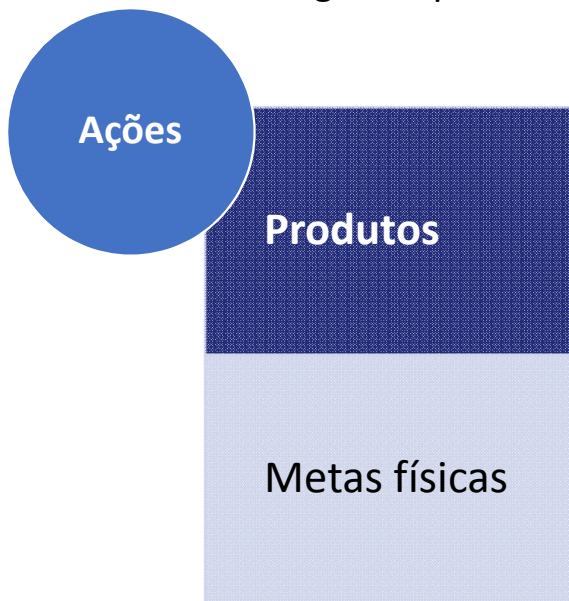
Quais objetivos quero alcançar?

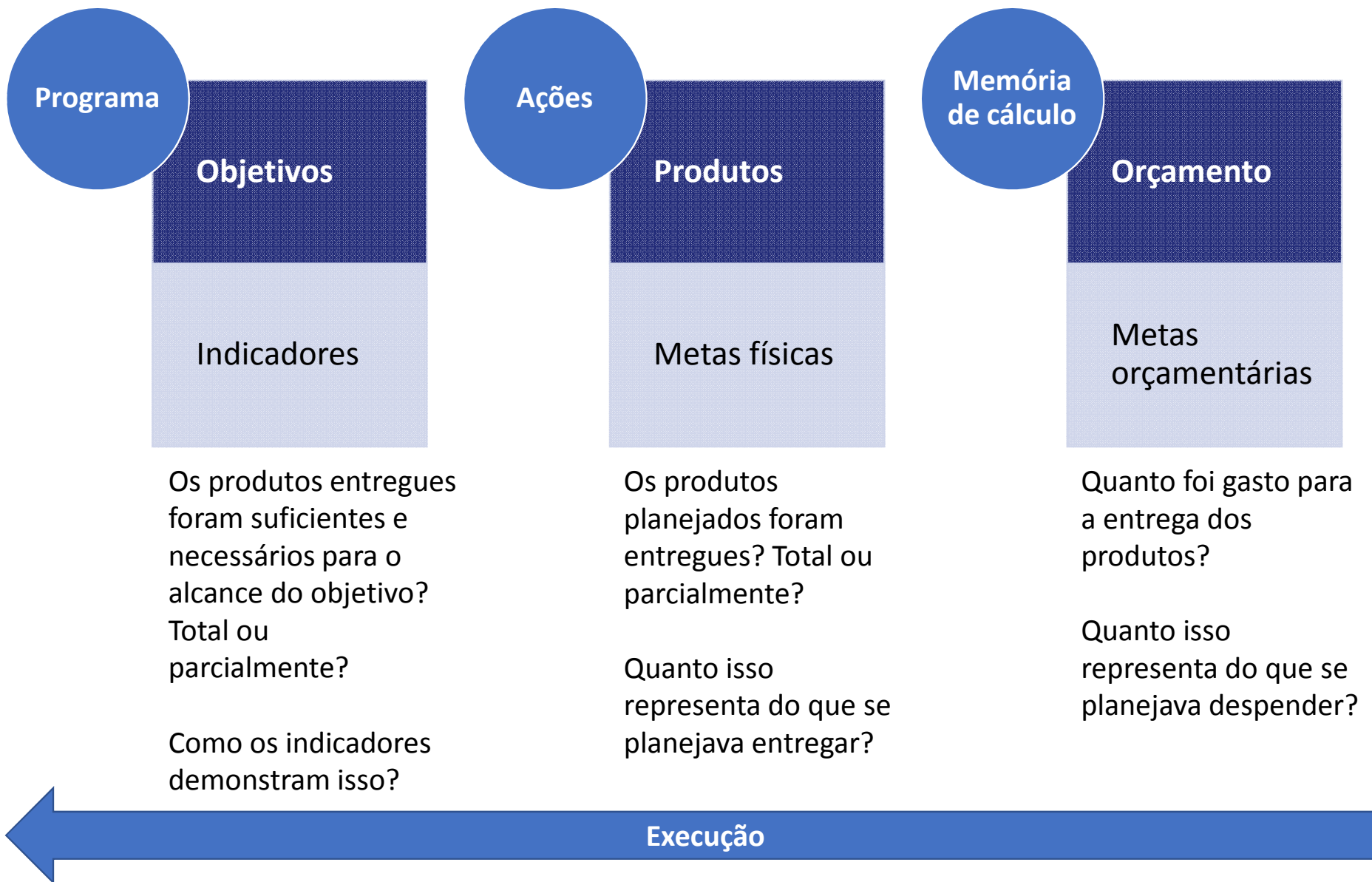
Quais indicadores possibilitam verificar o alcance dos objetivos?

Quais produtos (bens e serviços) possibilitam o alcance do objetivo?

Quais trabalhos são necessários para a entrega dos produtos?

Quanto será gasto para que os trabalhos sejam realizados e os produtos entregues?





A avaliação e a lógica do planejamento

| Avaliação e lógica de planejamento

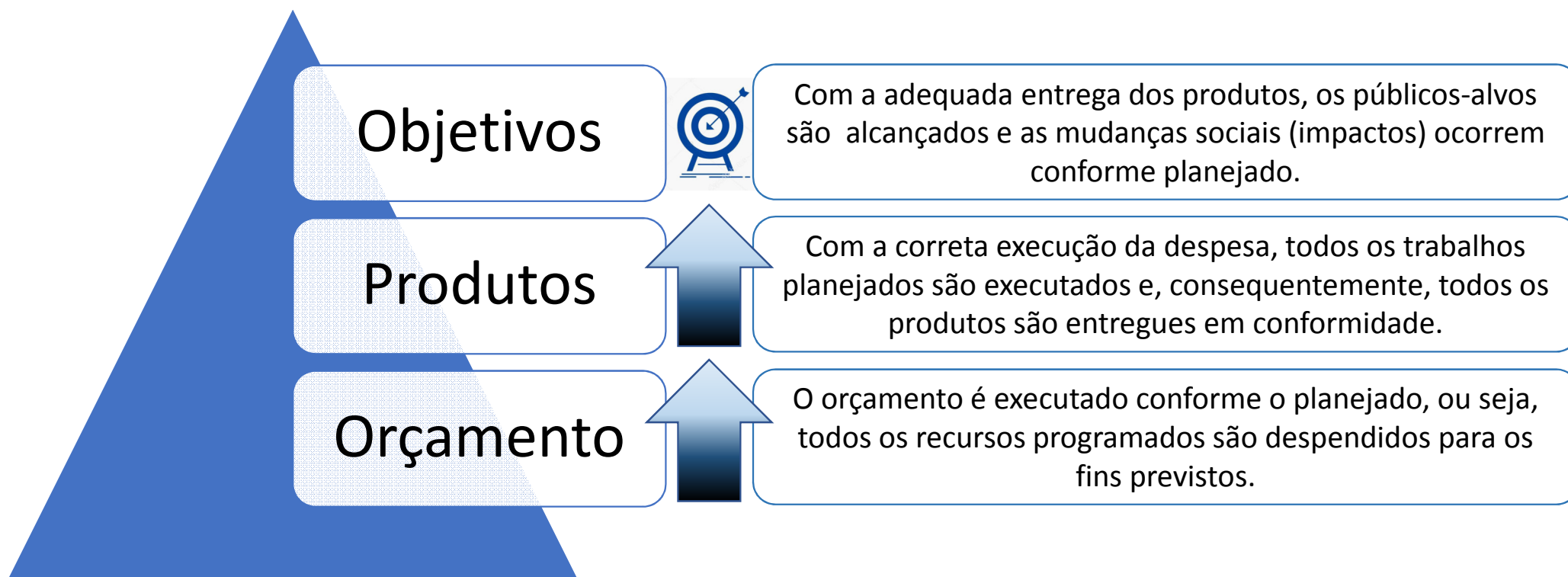
MT.GOV.BR

O RAG, como instrumento de avaliação, possibilita a reflexão acerca da consistência lógica do planejamento e da eficiência, eficácia e efetividade da execução.

| Avaliação e lógica de planejamento

MT.GOV.BR

Plano ideal



| Avaliação e lógica de planejamento

MT.GOV.BR

Realidade

Na avaliação, verifica-se:

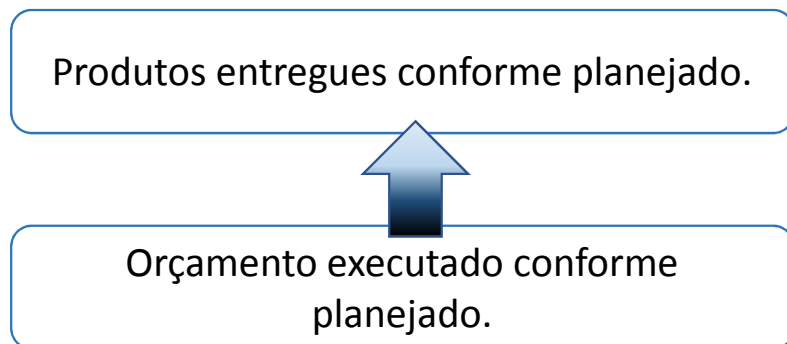
- se a execução está acontecendo em conformidade com o planejamento;
- se o planejamento está (e continua) servindo como um plano ideal de atuação.

| Avaliação e lógica de planejamento

MT.GOV.BR

Realidade – execução

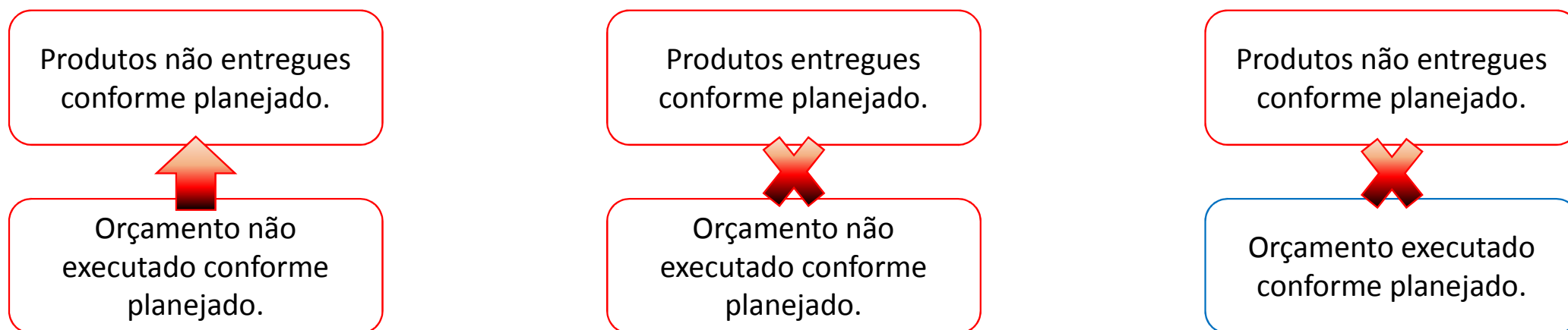
A execução das ações envolve o uso de recursos (orçamento) para a entrega de bens e serviços (produtos) à sociedade, conforme planejado.



Avaliação e lógica de planejamento

Realidade – execução

Se essa relação lógica não se concretizar, a execução deve ser avaliada, buscando entender as falhas verificadas.



| Avaliação e lógica de planejamento

MT.GOV.BR

Realidade – alcance de objetivos

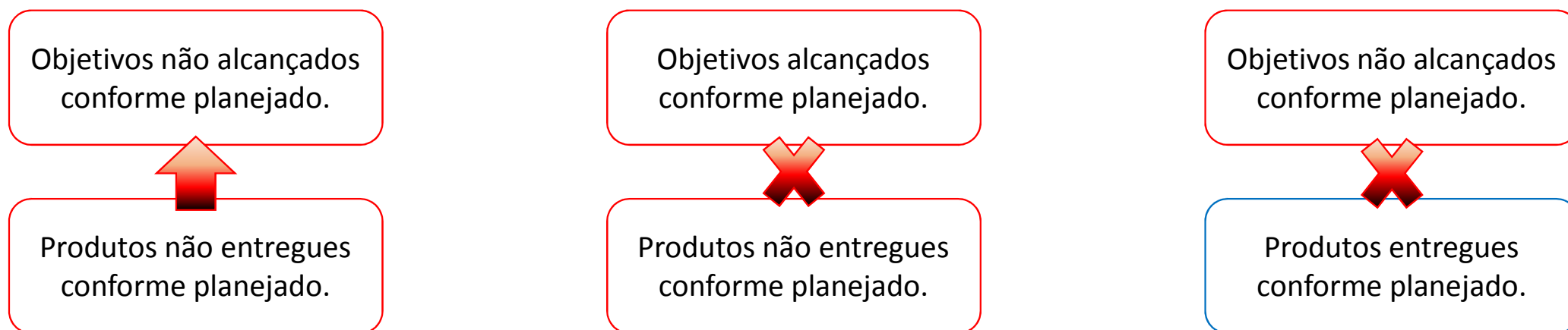
O alcance de objetivos depende de uma correta previsão dos benefícios e mudanças que os bens e serviços (produtos) gerarão na sociedade ou na própria Administração Pública.



Avaliação e lógica de planejamento

Realidade – execução

Se essa relação lógica não se concretizar, o alcance de objetivos deve ser avaliado, buscando entender as falhas verificadas.



| Avaliação e lógica de planejamento

MT.GOV.BR

As condições externas

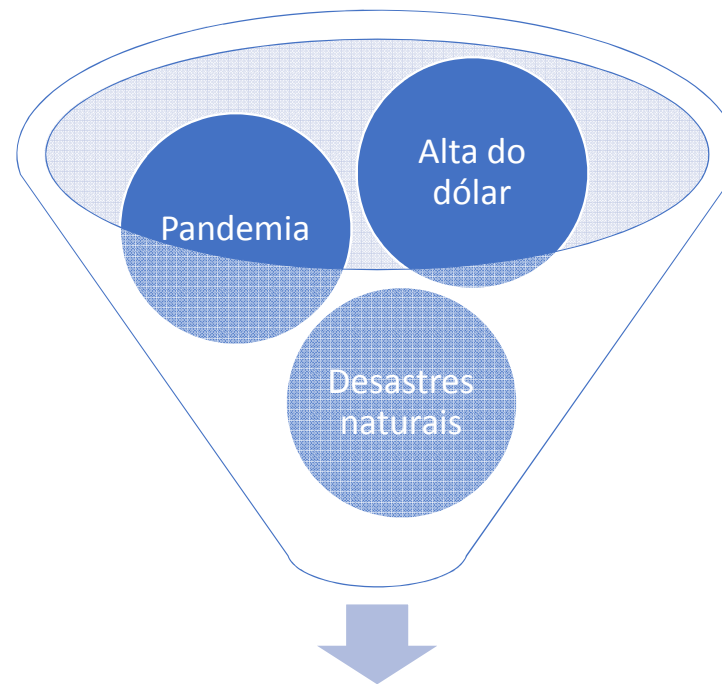
Na avaliação do planejamento, tanto nos aspectos operacionais quanto nos aspectos estratégicos, deve-se considerar o impacto das condições externas.

As condições externas referem-se a detalhes do ambiente de execução do planejamento sobre os quais não se tem controle.

| Avaliação e lógica de planejamento

MT.GOV.BR

As condições externas



Impactos no planejamento

Pós-avaliação

| Pós-avaliação

Avaliei, e agora?

Uma vez realizada a avaliação, seu resultado deve ser a base para a revisão do planejamento.

O RAG deve sempre ser utilizado, com prioridade, nos subsequentes ciclos de revisão do PPA e de ajustes no PTA.

Obrigado!

SEPLAG
Secretaria de Estado
de Planejamento
e Gestão



Governo de
**Mato
Grosso**

