



GOVERNO DO ESTADO DE MATO GROSSO  
Secretaria de Estado de Planejamento e Gestão



# BOLETIM DE INDICADORES DE PESSOAS 2019

## RESUMO

O Boletim de Indicadores de Pessoal do Poder Executivo do Estado de Mato Grosso é uma publicação com dados sobre o perfil do quadro de pessoal ativo e inativo, remuneração e indicadores de pessoal, exceto das Sociedades de Economia Mista e Empresas Públicas.

Junho/2019

Cuiabá/MT

---

## APRESENTAÇÃO

O Boletim de Indicadores de Pessoal do Poder Executivo do Estado de Mato Grosso é uma publicação com dados sobre o perfil do quadro de pessoal ativo e inativo, remuneração, e indicadores de pessoal.

O Boletim possui, dentre outros, quatro principais objetivos: tornar públicas as informações relacionadas à força de trabalho empregada, ampliar o conhecimento dos gestores de pessoas sobre o perfil do quadro de pessoal; produzir indicadores para orientar os processos, as políticas e programas de gestão de pessoas, principalmente aquelas relacionadas à Qualidade de Vida no Trabalho, Planejamento de RH e Remuneração de Pessoal e permitir aos gestores de pessoas setoriais avaliarem os indicadores de pessoal do seu Órgãos/Entidades em relação aos demais Órgãos/Entidades.

A principal fonte de dados do Boletim é o Sistema Estadual de Administração de Pessoal – SEAP, o qual possui dados funcionais e financeiros de todos os servidores ativos e inativos do Executivo Estadual, com exceção de estagiários, terceiros e empregados públicos das Sociedades de Economia Mista: MT Gás, MT FOMENTO, MT-PAR, METAMAT, CEASA-MT e das Empresas Públicas: MTI e EMPAER (entidades que possuem sistemas próprios de RH). Utilizaremos também o RHDashboards, sistema desenvolvido pelo servidor Ronaldo Rodrigues da Silva para facilitar a extração de dados do SEAP e a transformação em informação.

O marco referencial deste Boletim é o mês de Dezembro de 2019, contudo para abranger os dados dos contratos temporários, que findam em novembro, algumas fontes de dados possuem o mês de Novembro de 2019 como referência, acompanhadas, sempre dentro das possibilidades, de séries históricas em anos ou meses, sendo o aprofundamento das informações do boletim anterior uma marca desta edição. Este boletim não apresentará com detalhes os índices de absenteísmo e rotatividade que passarão por uma nova metodologia utilizando o RHDashboards, sendo mostrados somente na próxima edição.

Nesta publicação encontram-se as notas metodológicas com a nomenclatura e conceituações utilizadas.

O Boletim é composto por tabelas e figuras com gráficos agrupados nas seguintes seções: (I) Perfil do Quadro de Pessoal, (II) Aposentados e Pensionistas, (III) Remuneração e (IV) Indicadores de Pessoal.

## FICHA TÉCNICA

**GOVERNO DO ESTADO DE MATO GROSSO**

Mauro Mendes Ferreira – Governador

**SECRETARIA DE ESTADO DE PLANEJAMENTO E GESTÃO**

Basílio Bezerra Guimarães dos Santos- Secretário de Estado

**GABINETE DO SECRETÁRIO ADJUNTO DE GESTÃO DE PESSOAS**

Miramar Januário de Oliveira – Secretário Adjunto de Estado

**SUPERINTENDÊNCIA DE GESTÃO DE PESSOAS**

Lidiane Patrícia Ferreira Silva e Leite – Superintendente

**COORDENADORIA DE MONITORAMENTO**

Jomair Robson Silva – Coordenador

**GERÊNCIA DE INDICADORES DE PESSOAL**

Leandro Amorim de França– Gerente

**EQUIPE TÉCNICA**

Beatriz Sousa Lima Falconi

Edile Grazielle Pereira de Souza

Kelly Akemi Sofia Iwamoto

Luana Stéphanie Queiroz dos Santos

Marianne Paz Mello de Almeida

Nilson Onofre Ormondes

Pedro Mattoso Ribeiro

**Boletim de Indicadores de Pessoal – Dezembro de 2018. Cuiabá. Novembro de 2019.**

Publicação anual elaborada pela Coordenadoria de Monitoramento da Superintendência de Gestão de Pessoas da Secretaria de Estado de Gestão.

Secretaria de Estado de Planejamento e Gestão

Centro Político Administrativo

Bloco III

Cuiabá - MT CEP 78.050-970

Telefone: (65) 3613-3796

## Sumário

|  |           |
|--|-----------|
| <b>NOTAS METODOLÓGICAS .....</b>   | <b>6</b>  |
| <b>PERFIL DO QUADRO DE PESSOAL .....</b>   | <b>12</b> |
| Tabela 01 – Evolução dos Servidores por Tipo de Vínculo – 2009 a2019. ....                         | 13        |
| Gráfico 01 – Quantitativo de Servidores por Tipo de Vínculo – 2009 a2019. ....                     | 13        |
| Gráfico 02 – Custo Mensal da Folha dos Servidores Efetivos – 2009 a2019.....                       | 13        |
| Gráfico 03 – Custo Mensal da Folha dos Servidores Inativos/Pensionistas – 2009 a2019. ....         | 14        |
| Tabela 02 – Servidores Efetivos por Órgão e Categoria – Dezembro/2019.....                         | 15        |
| Tabela 03 – Servidores Ativos por Órgão e Categoria – Dezembro/2019.....                           | 16        |
| Tabela 04– Quantitativo de Servidores por Órgão e Tipo de Vínculo– Dezembro/2019.....              | 17        |
| Gráfico 04 – Quantitativo de Servidores por tipo de Vínculo – Dezembro2019.....                    | 18        |
| Tabela 05 - Quantitativo de Servidores Ativos por Gênero e Tipo de Vínculo – Dezembro/2019.....    | 18        |
| Tabela 06 – Escolaridade Exigida dos Servidores Efetivos por Gênero – Dezembro/2019.....           | 18        |
| Gráfico 05 – Escolaridade Exigida dos Servidores Efetivos por Gênero – Dezembro/2019.....          | 19        |
| Gráfico 06– Escolaridade Exigida X Escolaridade Atual – Dezembro/2019.....                         | 19        |
| Gráfico 07 – Escolaridade dos Servidores Efetivos por Grau de Instrução – Dezembro/2019 .....      | 20        |
| Tabela 07 – Escolaridade Atual dos Efetivos por Órgão– Dezembro/2019 .....                         | 21        |
| Tabela 08 – Escolaridade Atual dos Efetivos por Categoria –Dezembro/2019.....                      | 22        |
| Tabela 09 –Efetivos por Faixa Etária x Escolaridade Atual – Dezembro/2019.....                     | 23        |
| Gráfico 08– Quantidade de Servidores Efetivos por Faixa Etária – Dezembro/2019 .....               | 23        |
| Gráfico 09– Idade Média dos Efetivos por Órgão – Dezembro/2019 .....                               | 24        |
| Gráfico10 – Idade Média dos Efetivos por Categoria – Agosto/2019 .....                             | 24        |
| Tabela 10–Faixa Etária dos Efetivos por Órgão-Dezembro/2019. ....                                  | 25        |
| Tabela 11–Faixa Etária dos Efetivos por Categoria–Dezembro/2019.....                               | 26        |
| <b>APOSENTADOS E PENSIONISTAS.....</b>   | <b>27</b> |
| Tabela 12 – Concessão Anual de Aposentadoria –Dezembro/2019. ....                                  | 28        |
| Gráfico11– Concessão Anual de Aposentadoria – Dezembro/2019 .....                                  | 28        |
| Gráfico 12 – Quantidade de Aposentadoria Ativa por Faixa Etária no Momento da Concessão 2019.....  | 29        |
| Tabela 13 – Quantitativo de Aposentadoria ativa por Categoria e Órgão– Dezembro/2019.....          | 30        |
| Tabela 14 –Aposentadoria com Incidência de Paridade por Categoria– Dezembro/2019. ....             | 31        |
| Tabela 15 – Idade Média por Órgão/Categoria na Concessão do Benefício –Dezembro/2019.....          | 32        |
| Tabela 16 –Aposentadoria Ativa por Tipo de Benefício – Dezembro/2019.....                          | 33        |
| Gráfico 13 – Quadro de Aposentadoria Ativa por Tipo –Dezembro/2019.....                            | 34        |
| Tabela 17 – Quantitativo de Aposentadoria por Faixa Etária de Idade e Gênero* –Dezembro/2019. .... | 34        |
| Tabela 18 –Quantitativo de Pensão por Categoria e Tipo de Benefício –Dezembro/2018. ....           | 35        |
| Tabela 19 – Quantitativo de Pensão por Faixa Etária – Novembro/2018.....                           | 36        |
| Gráfico 14 – Quantidade de Pensão por Faixa Etária de Idade – Novembro/2019. ....                  | 36        |

|   |           |
|---|-----------|
| Tabela 20 – Quantitativo de Pensão com Incidência de Paridade – Dezembro/2019. ....           | 37        |
| Tabela 21 – Pensão Ativa por Ano de Concessão por Órgão– Novembro/2019.....                   | 38        |
| <b>REMUNERAÇÃO .....</b>  | <b>39</b> |
| Tabela 23 – Evolução da Remuneração Média dos Servidores Efetivos – 2008 a 2019. ....         | 40        |
| Gráfico 16 – Evolução da Remuneração Média dos Servidores Efetivos – 2008 a 2019. ....        | 40        |
| Tabela 25 – Remuneração Média dos Efetivos por Escolaridade Exigida –Dezembro/2019. ....      | 41        |
| Tabela 26 – Remuneração Média dos Efetivos por Escolaridade Atual –Dezembro/2019.....         | 41        |
| Gráfico 19 – Remuneração Média dos Efetivos por Escolaridade Atual – Dezembro/2019.....       | 42        |
| Tabela 27 – Remuneração Média dos Efetivos por Sexo e Escolaridade –Dezembro/2019.....        | 42        |
| Gráfico 20 – Remuneração Média dos Efetivos por Sexo e Escolaridade – Dezembro/2019.....      | 42        |
| Tabela 28– Remuneração Média dos Efetivos por Classe e Escolaridade–Dezembro/2019. ....       | 43        |
| Gráfico 21 – Remuneração Média dos Efetivos por Escolaridade Atual – Dezembro/2019.....       | 43        |
| Tabela 29 – Remuneração Média dos Efetivos por Nível e Escolaridade –Dezembro/2019. ....      | 43        |
| Gráfico 22 – Remuneração Média dos Efetivos por Nível – Dezembro/2019.....                    | 44        |
| Tabela 30 – Remuneração Média dos Efetivos por Órgãoe Faixa Etária –Dezembro2019.....         | 44        |
| Gráfico 23 – Remuneração Média dos Efetivos por Órgão – Dezembro/2019.....                    | 45        |
| Tabela 31 – Remuneração Média dos Efetivos por Categoria e Faixa Etária– Dezembro/2019.....   | 46        |
| Gráfico 24 – Remuneração Média dos Efetivos por Categoria – Dezembro/2019. ....               | 47        |
| Tabela 32– Remuneração Média dos Efetivos por Órgão e Escolaridade –Dezembro/2019. ....       | 48        |
| Tabela 33 – Remuneração Média dos Efetivos por Categoria e Escolaridade –Dezembro/2019.....   | 49        |
| Tabela 34 – Remuneração Média de Efetivos por Cargo de Nível Fundamental –Dezembro/2019.....  | 50        |
| Gráfico 25 – Remuneração Média por Cargo de Nível Fundamental – Dezembro/2019. ....           | 51        |
| Tabela 35 – Remuneração Média de Efetivos por Cargo de Nível Médio –Dezembro/2019.....        | 52        |
| Gráfico 26 – Remuneração Média de Efetivos por Cargo de Nível Médio –Dezembro/2019.....       | 53        |
| Tabela 36 – Remuneração Média de Efetivos por Cargo de Nível Superior –Dezembro/2019. ....    | 54        |
| Gráfico 27 – Remuneração Média de Efetivos por Cargo de Nível Superior –Dezembro/2019. ....   | 55        |
| Tabela 37 – Remuneração Média de Efetivos por Faixa Etária e Escolaridade–Dezembro/2019. .... | 56        |
| Gráfico 28 – Remuneração Média de Efetivos por Faixa Etária –Dezembro/2019.....               | 56        |
| Tabela 38 – Tabela de Amplitude Salarial por Categoria e Cargo –Dezembro/2019. ....           | 57        |
| Fonte: RELATÓRIO SEAP/NG39/DEZEMBRO/2019 .....  | 62        |
| Tabela 39 – Faixa Salarial dos Servidores ativos por Tipo de Vínculo –Dezembro/2019.....      | 63        |
| Gráfico29 – Faixa Salarial dos Servidores Ativos –Dezembro/2019.....                          | 63        |
| <b>INDICADORES DE PESSOAL.....</b>  | <b>64</b> |
| Tabela 40– Rotatividade dos Efetivos – 2019. ....   | 65        |
| Gráfico 31– Flutuações de Cargos Efetivos –2019. ....   | 65        |
| Tabela 41 – Total de dias e Custo do Absenteísmo – 2019.....                                  | 65        |
| Tabela 42– Tipos de Absenteísmo x Total de Dias x Custo – 2019.....                           | 66        |



---

## NOTAS METODOLÓGICAS

---

Com o objetivo de facilitar o entendimento dos dados apresentados neste Boletim estão listados a seguir os conceitos nele citados.

**Servidores Públicos:** em sentido amplo, são todos os servidores públicos que se vinculam a Administração Pública, direta e indireta, do Estado, sob regime jurídico estatutário regular, geral ou peculiar, ou administrativo especial, ou celetista de natureza profissional e empregatícia. Os servidores públicos possuem as seguintes espécies:

- **Agentes políticos:** são os componentes do Governo nos seus primeiros escalões, investidos em cargos, funções, mandatos ou comissões, por nomeação, eleição, designação ou delegação para o exercício de atribuições constitucionais. Tais cargos podem ser vitalícios ou em comissão.
- **Servidores públicos em sentido estrito ou estatutários:** são eles, efetivos civis (estáveis e não estáveis), efetivos militares (estáveis e não estáveis), estabilizados extraordinariamente e exclusivamente comissionados.
- **Empregados públicos:** regidos pela CLT.
- **Contratados por tempo determinado:** regime jurídico especial.

**Servidor Ativo:** todos os servidores com vínculo ativo no Estado, independente se estão recebendo ou não. Para efeitos deste boletim são os servidores da folha normal do mês em análise mais os servidores afastados sem ônus e os servidores com bloqueio de pagamento.

**Aposentados:** são aqueles servidores que prestaram serviço ao Estado e na forma da lei adquiriram o direito de se aposentar e a aposentadoria foi efetivada.

**Pensionistas:** para efeitos deste Boletim, são aquelas pessoas dependentes de servidores falecidos, cuja pensão é paga pelos cofres públicos.

**Aposentadoria por invalidez:** servidor público civil ou militar que é acometido de alguma enfermidade que compromete a sua capacidade laborativa, comprovada por meio de laudo pericial oficial, deverá aposentar-se por invalidez.

**Aposentadoria voluntária:** quando um servidor possui idade mínima e tempo de contribuição mínimo exigidos pela Constituição Federal poderá aposentar-se quando quiser.

**Aposentadoria compulsória:** a aposentadoria compulsória será concedida ao servidor ou à servidora que completar 75 (setenta e cinco) anos de idade, independentemente de seu pedido ou de sua vontade, conforme Lei Complementar Nº 152, de 3 de Dezembro de 2015.

**Benefícios com paridade:** ocorre quando os proventos de aposentadoria e o valor da pensão por morte acompanham as mudanças ocorridas com os servidores em atividade.

**Benefícios sem paridade:** ocorre quando os proventos de aposentadoria e o valor da pensão por morte não acompanham as mudanças ocorridas com os servidores em atividade, ficando os seus reajustes vinculados a leis específicas para esse fim.

**Regime Jurídico:** consubstancia os preceitos legais sobre a acessibilidade aos cargos públicos, (efetivo, comissão, temporário), os deveres e direitos dos servidores; a promoção e respectivos critérios, o sistema remuneratório, as penalidades e sua aplicação; o processo administrativo e a aposentadoria.

**Tipo de vínculo:** define qual é a forma que cada servidor está ligado ao Estado a partir das características legais do Regime Jurídico. Os tipos de vínculo no Executivo Estadual classificam-se em: Cargo Eletivo, Conselheiros, Estabilizados, Exclusivamente Comissionados, Efetivos e Temporários.

**Cargos eletivos:** são aqueles providos por eleição. No Executivo Estadual são os cargos de Governador e Vice-Governador.

**Conselheiros:** são membros que integram órgãos de decisão colegiada de acordo com critérios fixados em normas específicas.

**Estabilizados:** são os servidores cuja estabilidade foi declarada por força do art. 19 do Ato das Disposições Constitucionais Transitórias. Esse tipo de estabilidade é também denominada estabilidade extraordinária.

**Exclusivamente Comissionados:** servidores ocupantes, exclusivamente, de cargo em comissão, cujo conjunto de atribuições concernente a encargos de direção, chefia ou assessoramento, são criados por lei, de livre nomeação e exoneração, com provimento em caráter temporário através de ato governamental.

**Efetivos:** são aqueles servidores que pertencem a quadro de carreira e ingressaram nos cargos mediante concurso público de provas ou de provas e títulos, conforme previsão constitucional. Após aprovação no estágio probatório os servidores efetivos são declarados estáveis, nos termos do art. 41 da Constituição Federal.

**Temporários:** são os servidores contratados por tempo determinado para cobrir necessidades temporárias de excepcional interesse público (art. 37, IX da CF/88).

**Função de Confiança:** conjunto de atribuições correspondente a encargos de direção, chefia e assessoramento criados por lei, exercido por titular de cargo efetivo do Poder Executivo Estadual.

**Quadro de Servidores:** é o conjunto de carreiras, cargos isolados, em comissão e função de confiança integrantes das estruturas dos órgãos e entidades da Administração Pública. O quadro pode ser permanente ou provisório, mas sempre estanque, não admitindo promoção ou acesso de um para o outro.

**Classe:** é a divisão básica da carreira que agrupa os cargos da mesma denominação, segundo o nível de atribuições, responsabilidades e remuneração. As classes constituem os degraus de acesso na carreira.

**Categoria:** é a classificação no Sistema Estadual de Administração de Pessoas – SEAP, dos vários tipos de categorias funcionais (carreiras) integrantes das estruturas do Poder Executivo Estadual, criadas e mantidas na forma da Lei.

**Carreiras:** compreendem classes de cargos do mesmo grupo profissional reunidas em segmentos distintos, escalonados nos níveis básico, auxiliar, médio e superior.

**Relatório NG 39:** relatório mensal do Sistema Estadual de Administração de Pessoas – SEAP que espelha a folha de pagamento do Executivo Estadual com informações pessoais, funcionais e financeira dos servidores públicos ativos, aposentados e pensionistas.

**Órgão:** são centros de competência instituídos para o desempenho de funções estatais, através de seus agentes, cuja atuação é imputada à pessoa jurídica a que pertencem. Para efeitos do boletim a expressão é utilizada quando se refere aos entes que compõem a Administração Direta.

**Entidade:** Ente que integra a Administração Pública Indireta, com personalidade jurídica própria, criado para realizar atividades de Governo de forma descentralizada. Exemplo: Autarquias, Fundações, Empresas Públicas e Sociedades de Economia Mista.

**Subsídio:** é a remuneração do servidor público, fixada em lei, em parcela única que incorpora todas as gratificações e vantagens transformando os diversos recebimentos numa única rubrica.



**Folha de Pagamento:** documento de emissão obrigatória que relaciona, além do nome do empregado e respectivo empregador, o montante da remuneração a ser paga como contraprestação pelo trabalho prestado, demonstrando os devidos descontos, bem como o valor líquido a que faz jus o servidor. A folha de pagamento dos servidores públicos estaduais é elaborada no Sistema Estadual de Administração de Pessoas - SEAP e classifica-se em:

| Código  | Nome             | Conceito  |
|---------|------------------|---|
| 01      | Normal           | Folha de pagamento com a remuneração mensal dos servidores ativos e inativos.   |
| 02      | Crédito Salarial | Folha de pagamento dos valores que determinados servidores fazem jus quando estão na ativa, porém esses valores são pagos após a aposentadoria.   |
| 03      | Rescisão         | Folha de pagamento de valores rescisórios para servidores exonerados ou contratados temporariamente, através de processos com dotação orçamentária autorizado pelo Órgão/Entidade de lotação do servidor. |
| 04 a 99 | Complementares   | As folhas nº 04 e seguintes são geradas para pagamentos eventuais, cujas regras de pagamento foram definidas após o encerramento da folha normal.   |

**Sistema da Perícia Médica:** software desenvolvido pela Secretaria de Estado de Gestão e utilizado para o gerenciamento de todas as informações relacionadas com as avaliações periciais dos servidores do Estado.

**SEAP:** abreviação do **Sistema Estadual de Administração de Pessoas**, software utilizado pelos gestores de pessoas do Estado para gerenciar os dados e informações financeiras e funcionais dos servidores públicos estaduais. O SEAP entrou em funcionamento em Maio/2008 com o módulo de folha de pagamento, mas dispõe de diversos outros módulos ainda em fase de implantação. Não integram o SEAP os dados e informações dos empregados públicos do Executivo Estadual.

#### CONCEITOS RELACIONADOS AOS INDICADORES

**Índice de Absenteísmo:** Porcentagem do tempo não trabalhado em relação ao volume de atividade esperada ou planejada. O Absenteísmo, segundo o motivo que causou a ausência do servidor, divide-se em: Absenteísmo voluntário, compulsório, doença, legal e por acidente de trabalho. Fórmula:

$$\text{Índice de Absenteísmo} = \frac{\text{Nº de dias não trabalhados}}{\text{Nº de servidores} \times \text{Nº de dias no período}} \times 100$$

Nº de dias no período

Variáveis:

- Nº de dias não trabalhados: Total dos dias não trabalhados do grupo de servidores que se está analisando.
- Nº de servidores: Quantidade de servidores ativos no período que se está analisando.
- Nº de dias no período: Quantidade de dias do período que se está analisando. No caso das análises mensais esse valor será 28, 29, 30 ou 31.

**Absenteísmo voluntário:** Porcentagem de tempo não trabalhado em função das faltas e atrasos praticados de forma consciente e voluntária pelos servidores.

**Absenteísmo compulsório:** Porcentagem de tempo não trabalhado em razão de proibição da presença do servidor no local de trabalho, imposto pela administração pública ou agente externo.

**Absenteísmo doença:** Porcentagem de tempo não trabalhado decorrente de afastamento para tratamento da saúde do servidor e que não possa ser feito concomitante com o trabalho. Excetuando-se os afastamentos por acidente de trabalho.

**Absenteísmo legal:** Porcentagem de tempo não trabalhado por motivo de afastamento ou ausência prevista na legislação, com exceção de licença prêmio e férias.

**Absenteísmo por acidente de trabalho:** Porcentagem de tempo não trabalhado em razão de patologia profissional ou acidente de trabalho.

**Taxa de afastamento:** Porcentagem de servidores em relação ao quadro de ativos, que se ausentaram do trabalho pelo menos um dia, no período analisado. Fórmula:

$$\text{Taxa de afastamento} = \frac{\text{Nº de servidores ausentes} \times 100}{\text{Nº de servidores lotados}}$$

**Custo do absenteísmo:** Total do subsídio dos servidores percebidos durante as ausências ao trabalho, quando o ônus da ausência, licença ou afastamento é do Estado.

**Percentual da folha:** Porcentagem do custo do absenteísmo em relação ao total de subsídios da folha de pagamento dos servidores ativos.

**Classificação Estatística Internacional de Doenças e Problemas Relacionados com a Saúde – CID:** Frequentemente designada pela sigla CID (em inglês: International Statistical Classification of Diseases and Related Health Problems - ICD) fornece códigos relativos à classificação de doenças e de uma grande variedade de sinais, sintomas, aspectos anormais, queixas, circunstâncias sociais e causas externas para ferimentos ou doenças. A cada estado de saúde é atribuída uma categoria única à qual corresponde um código, que contém até 6 caracteres. Tais categorias podem incluir um conjunto de doenças semelhantes. (não mensurado nesta edição)

**Índice de rotatividade global:** O índice de rotatividade global capta a flutuação (entrada e saída) no quadro de pessoal, tendo em vista o impacto potencialmente negativo de uma rotatividade não desejada, dentro dos resultados de um negócio. Fórmula:

$$\text{Índice de Rotatividade Global} = \frac{(\text{Nº de ingressos no mês} + \text{Nº de vacâncias e aposentadorias no mês}) / 2}{\text{Nº de servidores (mês anterior)}} \times 100$$

**Índice de entrada:** Impacto percentual dos ingressos de servidores sobre o quadro de pessoal do mês anterior.

**Índice de saída:** Impacto percentual das vacâncias e aposentadorias sobre o quadro de pessoal do mês anterior.

**Vacância:** no Serviço Público, é o cargo declarado vago por motivo de exoneração, demissão, promoção, readaptação, aposentadoria, falecimento em atividade ou posse em outro cargo inacumulável.

**Provento:** é a retribuição pecuniária paga ao exercente de cargo público quando passa da atividade para a inatividade, ou seja, quando se aposenta.

**Vantagens:** são acréscimos do estipêndio do funcionário, concedidas a título definitivo ou transitório, pela decorrência do tempo de serviço, ou pelo desempenho de funções especiais, ou em razão das condições anormais em que se realiza o serviço, ou, finalmente, em razão de condições pessoais do servidor.

## SIGLAS DOS ÓRGÃOS E ENTIDADES DO PODER EXECUTIVO ESTADUAL

| SIGLA        | ÓRGÃO/ENTIDADE   |
|--------------|--|
| AGER         | AGÊNCIA DE REGULAÇÃO DOS SERVIÇOS PÚBLICOS                     |
| CASA CIVIL   | CASA CIVIL   |
| CGE          | CONTROLADORIA GERAL DO ESTADO                                  |
| CBM          | CORPO DE BOMBEIRO MILITAR                                      |
| DETRAN       | DEPARTAMENTO ESTADUAL DE TRÂNSITO                              |
| FAPEMAT      | FUNDAÇÃO DE AMPARO À PESQUISA DO ESTADO DE MATO GROSSO         |
| NOVA CHANCE  | FUNDAÇÃO NOVA CHANCE   |
| UNEMAT       | FUNDAÇÃO UNIVERSIDADE DE MATO GROSSO                           |
| GOVERNADORIA | GOVERNADORIA   |
| MT SAUDE     | INSTITUTO DE ASSISTÊNCIA À SAÚDE DOS SERVIDORES DE MATO GROSSO |
| INDEA        | INSTITUTO DE DEFESA AGROPECUÁRIA DO ESTADO DE MATO GROSSO      |
| IPEM         | INSTITUTO DE PESOS E MEDIDAS DE MATO GROSSO                    |
| INTERMAT     | INSTITUTO DE TERRAS DE MATO GROSSO                             |
| JUCEMAT      | JUNTA COMERCIAL DO ESTADO DE MATO GROSSO                       |
| MTPREV       | MATO GROSSO PREVIDÊNCIA  |
| PJC          | POLÍCIA JUDICIÁRIA CIVIL                                       |
| PM           | POLÍCIA MILITAR  |
| POLITEC      | PERÍCIA OFICIAL E IDENTIFICAÇÃO TÉCNICA                        |
| PGE          | PROCURADORIA GERAL DO ESTADO                                   |
| SECITECI     | SECRETARIA DE ESTADO DE CIÊNCIA, TECNOLOGIA E INOVAÇÃO         |
| SEAF         | SECRETARIA DE ESTADO DE AGRICULTURA E ASSUNTOS FUNDIÁRIOS      |
| SETASC       | SECRETARIA DE ESTADO DE ASSISTÊNCIA SOCIAL E CIDADANIA         |
| SECEL        | SECRETARIA DE ESTADO DE CULTURA, ESPORTE E LAZER               |
| SEDEC        | SECRETARIA DE ESTADO DE DESENVOLVIMENTO ECONÔMICO              |
| SEFAZ        | SECRETARIA DE ESTADO DE FAZENDA                                |
| SINFRA       | SECRETARIA DE ESTADO DE INFRAESTRUTURA E LOGÍSTICA             |
| SEPLAG       | SECRETARIA DE ESTADO DE PLANEJAMENTO E GESTÃO                  |
| SES          | SECRETARIA DE ESTADO DE SAÚDE                                  |
| <b>SESP</b>  | SECRETARIA DE ESTADO DE SEGURANÇA PÚBLICA                      |
| SEMA         | SECRETARIA DE ESTADO DO MEIO AMBIENTE                          |
| SEDUC        | SECRETARIA DE ESTADO DE EDUCAÇÃO                               |

**SIGLAS DOS ÓRGÃOS E ENTIDADES DO PODER EXECUTIVO ESTADUAL - Extintos**

| <b>SIGLA</b> | <b>ÓRGÃO/ENTIDADE</b>   |
|--------------|---|
| IMMEQ        | Instituto Mato-grossense de Metrologia e Qualidade Industrial             |
| IPEMAT       | Instituto de Previdência do Estado de Mato Grosso                         |
| LEMAT        | Loteria Estadual de Mato Grosso   |
| SANEPREVI    | Fundação SANEMAT de Previdência e Assistência                             |
| SEC          | Secretaria de Estado de Cultura   |
| SECID        | Secretaria de Estado de Cidades   |
| SECOM        | Secretaria de Estado de Comunicação Social                                |
| SECOPA       | Secretaria Extraordinária da Copa do Mundo – FIFA 2014                    |
| SEDER        | Secretaria de Estado de Desenvolvimento Rural                             |
| SEDTUR       | Secretaria de Estado de Desenvolvimento do Turismo                        |
| SEEL         | Secretaria de Estado de Esporte e Lazer                                   |
| SEJUSP       | Secretaria de Estado de Justiça e Segurança Pública                       |
| SETECS       | Secretaria de Estado de Trabalho Emprego e Cidadania e Assistência Social |
| SICME        | Secretaria de Estado de Indústria, Comércio, Minas e Energia              |

1ª

Seção

## PERFIL DO QUADRO DE PESSOAL

As informações apresentadas nesta seção dizem respeito ao quantitativo de servidores por Tipo de Vínculo, Órgão/Entidade, Categoria, Sexo, Idade, Faixa Etária e Escolaridade exigida no Cargo e Escolaridade Atual. Todas as tabelas foram calculadas com base nas informações do quadro de pessoal em exercício em Dezembro/2019, que compreende os servidores da folha do mesmo mês e para os Temporários foram utilizados dados de Novembro/2019.

A fonte dos dados encontrados nesta seção é: Sistema Estadual de Administração de Pessoas – SEAP, Relatório NG 39 (relatório mensal da folha de pagamento do SEAP) e o Sistema RHDashboard, desenvolvido na Superintendência de Gestão de Pessoas.

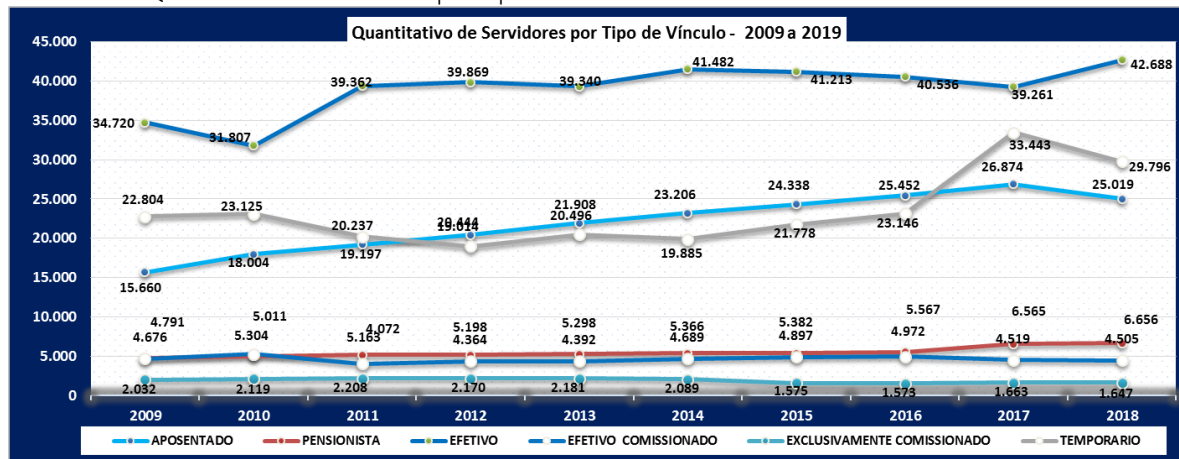
Tabela 01 – Evolução dos Servidores por Tipo de Vínculo – 2009 a 2019.

| Ano  | INATIVOS      |                   |               |                   | ATIVOS        |                   |                      |                   |   |                   |               |                   | Total - Nº Servidores | Total Ativos + Inativos |
|------|---------------|-------------------|---------------|-------------------|---------------|-------------------|----------------------|-------------------|---|-------------------|---------------|-------------------|-----------------------|-------------------------|
|      | APOSENTADO    |                   | PENSIONISTA   |                   | EFETIVO       |                   | EFETIVO COMISSIONADO |                   | EXCLUSIVAMENTE COMISSIONADO + CARGO ELETIVO |                   | TEMPORÁRIO    |                   |                       |                         |
|      | Nº Servidores | Valor Bruto Total | Nº Servidores | Valor Bruto Total | Nº Servidores | Valor Bruto Total | Nº Servidores        | Valor Bruto Total | Nº Servidores                               | Valor Bruto Total | Nº Servidores | Valor Bruto Total |                       |                         |
| 2009 | 15.660        | 38.903.149,94     | 4.791         | 10.328.719,34     | 34.720        | 101.433.116,00    | 4.676                | 18.339.236,10     | 2.032                                       | 4.737.467,62      | 22.804        | 22.348.385,74     | 84.683                | 196.090.074,74          |
| 2010 | 18.004        | 49.504.302,06     | 5.011         | 14.455.111,95     | 31.807        | 110.028.780,97    | 5.304                | 23.550.256,29     | 2.119                                       | 5.090.115,45      | 23.125        | 25.652.145,62     | 85.370                | 228.280.712,34          |
| 2011 | 19.197        | 63.321.021,01     | 5.163         | 17.239.058,46     | 39.362        | 149.187.643,39    | 4.072                | 22.139.388,87     | 2.208                                       | 5.320.698,49      | 20.237        | 24.167.933,00     | 90.239                | 281.375.743,22          |
| 2012 | 20.444        | 75.691.999,78     | 5.198         | 19.224.410,01     | 39.869        | 161.609.884,23    | 4.364                | 25.817.127,02     | 2.170                                       | 5.262.613,26      | 19.014        | 25.859.214,74     | 91.059                | 313.465.243,04          |
| 2013 | 21.908        | 90.121.319,96     | 5.298         | 20.313.853,26     | 39.340        | 180.885.520,26    | 4.392                | 27.879.765,08     | 2.181                                       | 5.545.540,82      | 20.496        | 30.004.954,21     | 93.615                | 354.750.953,59          |
| 2014 | 23.206        | 110.293.387,14    | 5.366         | 23.820.960,67     | 41.482        | 221.824.666,49    | 4.689                | 35.403.024,33     | 2.089                                       | 6.938.367,65      | 19.885        | 34.859.363,70     | 96.717                | 433.139.769,98          |
| 2015 | 24.338        | 138.508.543,32    | 5.382         | 24.709.459,02     | 41.213        | 262.604.599,54    | 4.897                | 39.153.188,64     | 1.575                                       | 5.651.743,16      | 21.778        | 44.482.240,00     | 99.183                | 515.109.773,68          |
| 2016 | 25.452        | 159.360.076,55    | 5.567         | 29.198.203,04     | 40.536        | 286.726.626,72    | 4.972                | 41.992.247,02     | 1.573                                       | 5.829.046,56      | 23.146        | 54.788.279,83     | 101.246               | 577.894.479,72          |
| 2017 | 26.874        | 198.691.438,36    | 6.565         | 34.143.404,55     | 39.261        | 319.399.910,16    | 4.519                | 46.169.457,24     | 1.663                                       | 6.079.819,67      | 33.443        | 70.510.005,32     | 112.325               | 674.994.035,30          |
| 2018 | 27.563        | 224.386.476,61    | 6.656         | 37.052.827,52     | 42.688        | 356.230.664,02    | 4.505                | 49.763.001,13     | 1.647                                       | 5.972.985,47      | 29.796        | 71.354.715,19     | 112.855               | 744.760.669,94          |
| 2019 | 28.320        | 234.435.628,32    | 6.721         | 38.004.782,77     | 41.359        | 351.723.988,57    | 4.659                | 49.090.176,42     | 1.553                                       | 5.735.931,75      | 32.199        | 73.468.818,63     | 114.811               | 752.459.326,46          |

Fonte: RELATÓRIO SEAP/NG39/NOVEMBRO/2009-2019

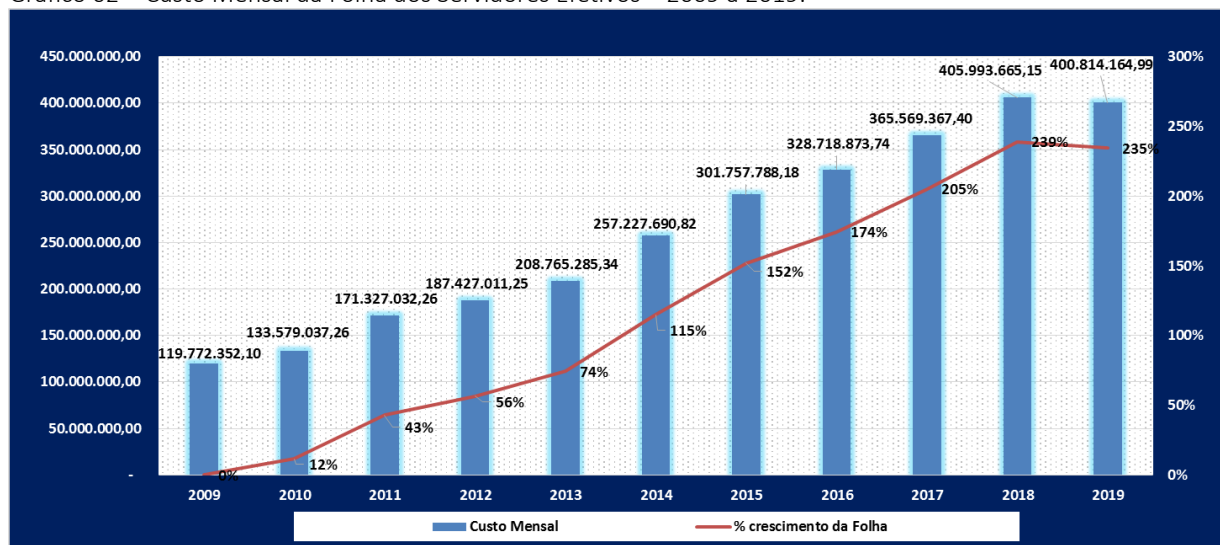
- ✓ Para todos os anos foi utilizado como **mês de referência** o mês de Novembro .
- ✓ O quantitativo de servidores referem-se à quantidade de cargos ocupados, Vínculos com o Estado.
- ✓ O quantitativo de pensionistas se referem à quantidade de Vínculos e não por pessoas.
- ✓ O quantitativo de servidores Temporários se referem a quantidade de pessoas.
- ✓ Os Cargos Eletivos e Conselheiros estão inclusos no quantitativo de Exclusivamente Comissionado.

Gráfico 01 – Quantitativo de Servidores por Tipo de Vínculo – 2009 a 2019.



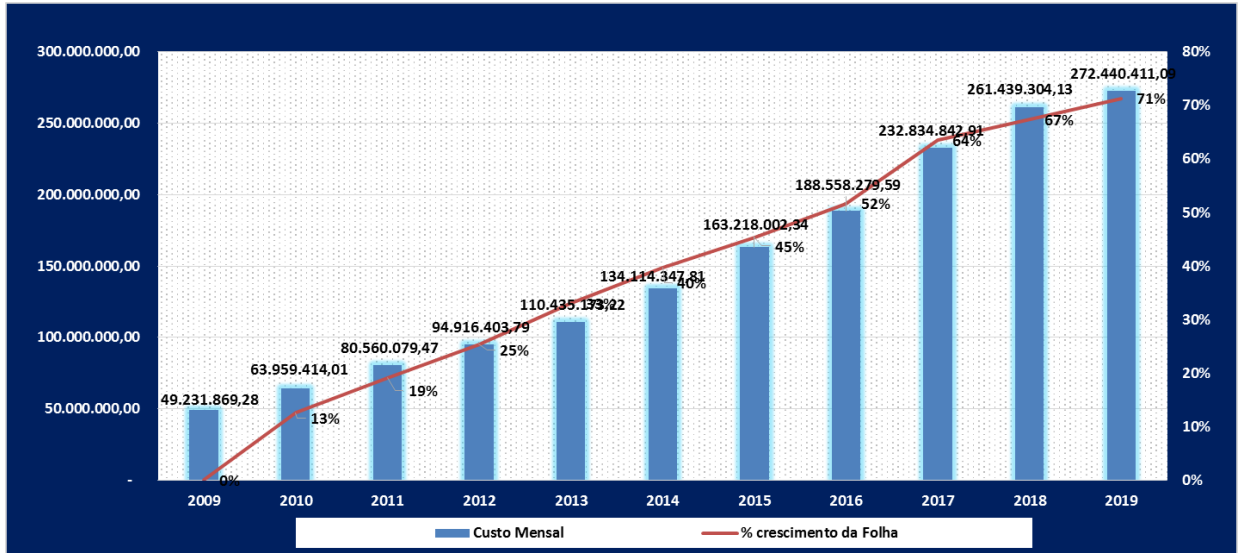
Fonte: RELATÓRIO SEAP/NG39/NOVEMBRO/2009-2019

Gráfico 02 – Custo Mensal da Folha dos Servidores Efetivos – 2009 a 2019.



Fonte: RELATÓRIO SEAP/RHDASHBOARD/NOVEMBRO/2009-2019

Gráfico 03 – Custo Mensal da Folha dos Servidores Inativos/Pensionistas – 2009 a 2019.



Fonte: RELATÓRIO SEAP/NG39/NOVEMBRO/2009-2019

Tabela 02 – Servidores Efetivos por Órgão e Categoria – Novembro/2019.

| SIGLA DO ÓRGÃO     | AG. ADM. FAZENDARIA | AUDIT. DO ESTADO | CARREIRA MILITAR | GESTORES GOVERN. | GRUPO TAF  | MAGISTERIO | POLICIA CIVIL | POLICIA TECNICA | PROC. DO ESTADO | PROF. DEFESA CONSUM | PROF. DESENV ECO SOCI | PROF. METROL QUAL IND | PROF. SIST SOC EDUC | PROF. TECNIC EDUC SUP | PROF. ANAL. REGULAD. | PROF. AREA INST. | PROF. CEPROTEC | PROF. DO INTERMAT | PROF. DO SUS | PROF. EDUC. BASICA | PROF. INDEA | PROF. M. AMBIENTE | PROF. Q. ADM. PGE | PROF. S. PENITENCIAR | PROF. S. PRISIONAL | PROF. SIST. NAC. TRAN | PROF. DA AREA MEIO | PROFES EDUC SUPERIOR | SERVIDOR REQUISITADO | SERVIDORES PCCS/92 | Total Geral   |
|--------------------|---------------------|------------------|------------------|------------------|------------|------------|---------------|-----------------|-----------------|---------------------|-----------------------|-----------------------|---------------------|-----------------------|----------------------|------------------|----------------|-------------------|--------------|--------------------|-------------|-------------------|-------------------|----------------------|--------------------|-----------------------|--------------------|----------------------|----------------------|--------------------|---------------|
| AGER               |                     |                  |                  |                  |            |            |               |                 |                 |                     | 19                    |                       |                     | 28                    |                      |                  |                |                   |              |                    |             |                   |                   |                      |                    | 1                     | 10                 |                      |                      | 58                 |               |
| CASA CIVIL         | 1                   |                  | 13               | 3                |            |            |               |                 |                 |                     | 26                    |                       |                     | 1                     |                      | 1                |                | 5                 |              | 1                  |             |                   |                   |                      |                    | 1                     | 27                 |                      |                      | 79                 |               |
| CBM                |                     |                  | 1.315            |                  |            |            |               |                 |                 |                     | 11                    |                       |                     |                       |                      |                  |                |                   |              |                    |             |                   |                   |                      |                    |                       |                    |                      |                      | 1.326              |               |
| CGE                |                     | 86               |                  | 1                |            |            |               |                 |                 |                     | 3                     |                       |                     |                       |                      |                  |                |                   |              | 1                  |             |                   |                   |                      |                    |                       | 28                 |                      |                      | 119                |               |
| DETRAN             |                     |                  |                  |                  |            |            |               |                 |                 |                     | 2                     |                       |                     |                       |                      |                  |                |                   |              | 1                  |             |                   |                   |                      |                    | 873                   | 2                  |                      |                      | 878                |               |
| FAPEMAT            |                     |                  |                  |                  |            |            |               |                 |                 |                     |                       |                       |                     | 4                     |                      |                  |                |                   |              | 3                  |             |                   |                   |                      |                    |                       | 5                  | 3                    |                      | 15                 |               |
| GOVERNADORIA       |                     |                  | 79               |                  |            |            | 1             |                 |                 |                     |                       |                       |                     |                       |                      |                  |                |                   |              | 2                  |             |                   |                   |                      |                    |                       | 1                  |                      |                      | 83                 |               |
| INDEA              |                     |                  |                  |                  |            |            |               |                 |                 |                     | 4                     |                       |                     | 1                     |                      |                  |                |                   |              |                    | 777         | 1                 |                   |                      |                    |                       | 18                 |                      | 1                    | 802                |               |
| INTERMAT           |                     |                  |                  | 2                | 1          |            |               |                 |                 |                     | 6                     |                       |                     |                       |                      |                  | 34             | 1                 | 1            | 1                  |             | 2                 |                   | 1                    | 1                  | 9                     |                    |                      |                      | 58                 |               |
| IPEM               |                     |                  |                  |                  |            |            |               |                 |                 |                     | 2                     | 55                    |                     |                       |                      |                  |                |                   | 2            |                    |             |                   |                   |                      |                    |                       | 5                  |                      |                      | 64                 |               |
| JUCEMAT            |                     |                  |                  |                  |            |            |               |                 |                 |                     | 50                    |                       |                     |                       |                      |                  |                |                   |              |                    |             |                   |                   |                      |                    |                       | 1                  |                      |                      | 51                 |               |
| MT SAUDE           |                     |                  |                  | 1                |            |            |               |                 |                 |                     | 12                    |                       |                     |                       |                      |                  |                |                   |              |                    |             |                   |                   |                      |                    |                       | 7                  |                      |                      | 20                 |               |
| MTPREV             |                     |                  |                  | 1                | 2          |            |               |                 |                 |                     | 21                    |                       |                     |                       |                      |                  |                |                   |              |                    |             |                   |                   |                      |                    |                       | 52                 |                      |                      | 76                 |               |
| NOVA CHANCE        |                     |                  |                  |                  |            |            |               |                 |                 |                     | 1                     | 5                     |                     |                       |                      |                  |                |                   |              |                    |             |                   |                   | 20                   |                    |                       |                    |                      |                      | 26                 |               |
| PGE                |                     |                  | 2                |                  |            |            |               | 88              |                 |                     | 5                     |                       |                     |                       |                      |                  |                |                   |              |                    |             | 6                 | 54                |                      |                    |                       | 36                 |                      |                      | 191                |               |
| PJC                |                     |                  |                  |                  |            |            | 2.895         |                 |                 |                     | 45                    | 7                     |                     |                       |                      |                  |                |                   |              | 2                  |             | 1                 |                   | 4                    | 1                  | 12                    |                    |                      |                      | 2.967              |               |
| PM                 |                     |                  | 6.791            |                  |            |            |               |                 |                 |                     | 14                    |                       |                     |                       |                      |                  |                |                   |              | 1                  | 2           |                   |                   |                      |                    | 3                     |                    |                      |                      | 6.811              |               |
| POLITEC            |                     |                  |                  |                  |            | 1          | 557           |                 |                 |                     | 127                   | 2                     |                     |                       |                      |                  |                | 2                 |              | 11                 |             |                   |                   |                      |                    | 8                     |                    |                      |                      | 708                |               |
| SEAF               |                     |                  |                  | 1                |            |            |               |                 |                 |                     | 21                    |                       |                     |                       |                      |                  |                |                   |              |                    |             | 1                 |                   |                      |                    |                       | 11                 |                      |                      | 34                 |               |
| SECEL              |                     |                  |                  | 2                |            |            | 2             |                 |                 |                     | 58                    | 1                     |                     | 1                     |                      |                  |                |                   |              | 18                 | 1           |                   |                   | 1                    |                    |                       | 29                 |                      |                      | 113                |               |
| SECITECI           |                     |                  |                  |                  |            |            |               |                 |                 |                     | 5                     |                       | 1                   |                       | 75                   |                  |                |                   |              |                    |             |                   |                   |                      |                    |                       | 16                 | 1                    |                      | 101                |               |
| SEDEC              |                     |                  |                  | 2                |            |            |               |                 |                 |                     | 33                    |                       |                     |                       |                      |                  |                |                   |              | 1                  |             | 1                 |                   |                      |                    | 1                     | 33                 | 2                    | 1                    | 74                 |               |
| SEDUC              |                     |                  |                  | 4                |            | 6          |               |                 |                 |                     | 34                    |                       |                     |                       |                      |                  |                |                   |              | 19.609             |             |                   |                   |                      |                    |                       | 18                 |                      | 24                   | 19.695             |               |
| SEFAZ              | 166                 |                  | 23               | 2                | 584        |            |               | 1               |                 |                     | 13                    |                       | 1                   |                       |                      |                  |                |                   |              | 2                  |             | 1                 | 1                 | 1                    |                    |                       | 382                |                      |                      | 1.177              |               |
| SEMA               |                     |                  | 8                | 1                |            |            |               |                 |                 |                     | 83                    | 1                     |                     |                       |                      |                  |                | 1                 | 1            |                    | 420         |                   | 1                 |                      |                    | 21                    | 2                  |                      | 539                  |                    |               |
| SEPLAG             |                     |                  |                  | 70               |            |            |               |                 |                 |                     | 83                    | 1                     | 1                   |                       |                      |                  |                |                   | 16           | 6                  |             | 2                 | 1                 |                      | 3                  | 338                   | 1                  | 2                    | 524                  |                    |               |
| SES                |                     |                  |                  | 1                |            |            |               |                 |                 |                     | 5                     |                       |                     |                       |                      |                  |                |                   |              | 3.286              |             |                   |                   |                      |                    | 19                    | 2                  |                      | 3.314                |                    |               |
| SESP               |                     |                  | 278              | 2                |            |            | 63            | 1               |                 |                     | 132                   | 495                   |                     |                       |                      |                  |                | 3                 | 2            |                    | 1           |                   | 3.044             | 6                    |                    | 133                   |                    |                      | 4.160                |                    |               |
| SETASC             |                     |                  |                  | 1                |            |            |               |                 | 34              |                     | 283                   | 22                    |                     |                       |                      |                  |                | 1                 | 3            | 1                  |             |                   |                   |                      |                    | 18                    |                    | 1                    | 366                  |                    |               |
| SINFRA             |                     |                  |                  | 6                |            |            |               |                 |                 |                     | 149                   |                       |                     |                       |                      |                  |                |                   |              | 5                  |             | 1                 |                   | 2                    |                    | 44                    |                    |                      | 207                  |                    |               |
| UNEMAT             |                     |                  |                  |                  | 2          |            |               |                 |                 |                     |                       |                       |                     | 596                   |                      |                  | 1              |                   |              | 17                 | 1           |                   |                   |                      |                    | 2                     | 763                |                      |                      | 1.382              |               |
| <b>Total Geral</b> | <b>167</b>          | <b>86</b>        | <b>8.509</b>     | <b>102</b>       | <b>587</b> | <b>6</b>   | <b>2.961</b>  | <b>559</b>      | <b>89</b>       | <b>34</b>           | <b>1.247</b>          | <b>55</b>             | <b>534</b>          | <b>605</b>            | <b>28</b>            | <b>1</b>         | <b>77</b>      | <b>34</b>         | <b>3.317</b> | <b>19.690</b>      | <b>783</b>  | <b>436</b>        | <b>55</b>         | <b>3.078</b>         | <b>6</b>           | <b>881</b>            | <b>1.288</b>       | <b>774</b>           | <b>2</b>             | <b>27</b>          | <b>46.018</b> |

Fonte: RELATÓRIO SEAP/NG39/NOVEMBRO/2019



Tabela 03 – Servidores Ativos por Órgão e Categoria – Novembro/2019.

| SIGLA DO ÓRGÃO     | AG. ADM. FAZENDARIA | AUDIT. DO ESTADO | CARREIRA MILITAR | COMISSIONADOS | CONSELHEIRO | GESTORES GOVERN. | GRUPO TAF  | MAGISTERIO | NATUREZA ESPECIAL | POLICIA CIVIL | POLICIA TECNICA | PROC. DO ESTADO | PROF. DEFESA CONSUM | PROF. DESENV ECO SOCI | PROF. METROL. QUAL. IND | PROF. SIST. SOC. EDUC | PROF. TECNIC. EDUC. SUP | PROF. ANAL. REGULAD. | PROF. AREA INST. | PROF. CEPROTEC | PROF. DO INTERMAT | PROF. DO SUS | PROF. EDUC. BASICA | PROF. INDEA | PROF. M. AMBIENTE | PROF. Q. ADM. PGE | PROF. S. PENITENCIAR | PROF. S. PRISIONAL | PROF. SIST. NAC. TRAN | PROF. DA AREA MEIO | PROFES. EDUC. SUPERIOR | SERVIDOR REQUISITADO | SERVIDORES PCS/92 | Total Geral   |       |
|--------------------|---------------------|------------------|------------------|---------------|-------------|------------------|------------|------------|-------------------|---------------|-----------------|-----------------|---------------------|-----------------------|-------------------------|-----------------------|-------------------------|----------------------|------------------|----------------|-------------------|--------------|--------------------|-------------|-------------------|-------------------|----------------------|--------------------|-----------------------|--------------------|------------------------|----------------------|-------------------|---------------|-------|
| AGER               |                     |                  |                  | 13            |             |                  |            |            |                   |               |                 |                 |                     | 19                    |                         | 28                    |                         |                      |                  |                |                   |              |                    |             |                   |                   |                      |                    |                       |                    |                        |                      |                   | 71            |       |
| CASA CIVIL         | 1                   |                  | 13               | 184           |             | 3                |            |            |                   |               |                 |                 |                     | 26                    |                         | 1                     |                         |                      | 1                |                |                   | 5            | 1                  |             |                   |                   |                      | 1                  | 27                    |                    |                        |                      |                   | 263           |       |
| CBM                |                     |                  | 1.315            |               |             |                  |            |            |                   |               |                 |                 |                     | 11                    |                         |                       |                         |                      |                  |                |                   |              |                    |             |                   |                   |                      |                    |                       |                    |                        |                      |                   | 1.326         |       |
| CGE                |                     | 86               |                  | 10            |             | 1                |            |            |                   |               |                 |                 |                     | 3                     |                         |                       |                         |                      |                  |                |                   |              |                    |             |                   |                   |                      |                    |                       |                    |                        |                      |                   | 129           |       |
| DETRAN             |                     |                  |                  | 54            | 25          |                  |            |            |                   |               |                 |                 |                     | 2                     |                         |                       |                         |                      |                  |                |                   |              |                    |             |                   |                   |                      | 873                | 2                     |                    |                        |                      |                   | 957           |       |
| FAPEMAT            |                     |                  |                  | 11            |             |                  |            |            |                   |               |                 |                 |                     |                       |                         |                       | 4                       |                      |                  |                |                   |              |                    |             |                   |                   |                      |                    | 5                     | 3                  |                        |                      |                   | 26            |       |
| GOVERNADORIA       |                     |                  | 79               | 41            |             |                  |            | 2          |                   | 1             |                 |                 |                     |                       |                         |                       |                         |                      |                  |                |                   |              |                    |             |                   |                   |                      |                    |                       |                    |                        |                      |                   | 126           |       |
| INDEA              |                     |                  |                  | 18            |             |                  |            |            |                   |               |                 |                 |                     | 4                     |                         | 1                     |                         |                      |                  |                |                   |              |                    | 777         | 1                 |                   |                      |                    |                       | 18                 |                        |                      | 1                 | 820           |       |
| INTERMAT           |                     |                  |                  | 49            |             | 2                | 1          |            |                   |               |                 |                 |                     | 6                     |                         |                       |                         |                      |                  |                | 34                | 1            | 1                  |             | 2                 |                   | 1                    | 1                  | 1                     | 9                  |                        |                      |                   | 107           |       |
| IPEM               |                     |                  |                  | 14            |             |                  |            |            |                   |               |                 |                 |                     | 2                     | 55                      |                       |                         |                      |                  |                |                   | 2            |                    |             |                   |                   |                      |                    |                       | 5                  |                        |                      |                   | 78            |       |
| JUCEMAT            |                     |                  |                  | 15            | 10          |                  |            |            |                   |               |                 |                 |                     | 50                    |                         |                       |                         |                      |                  |                |                   |              |                    |             |                   |                   |                      |                    |                       |                    |                        |                      |                   | 76            |       |
| MT SAUDE           |                     |                  |                  | 25            |             | 1                |            |            |                   |               |                 |                 |                     | 12                    |                         |                       |                         |                      |                  |                |                   |              |                    |             |                   |                   |                      |                    |                       |                    |                        |                      |                   | 45            |       |
| MTPREV             |                     |                  |                  | 24            |             | 1                | 2          |            |                   |               |                 |                 |                     | 21                    |                         |                       |                         |                      |                  |                |                   |              |                    |             |                   |                   |                      |                    |                       |                    |                        |                      |                   | 100           |       |
| NOVA CHANCE        |                     |                  |                  | 2             |             |                  |            |            |                   |               |                 |                 |                     | 1                     |                         | 5                     |                         |                      |                  |                |                   |              |                    |             |                   |                   | 20                   |                    |                       |                    |                        |                      |                   | 28            |       |
| PGE                |                     | 2                |                  | 38            |             |                  |            |            |                   |               | 88              |                 |                     | 5                     |                         |                       |                         |                      |                  |                |                   |              |                    |             | 6                 | 54                |                      |                    |                       |                    | 36                     |                      |                   | 229           |       |
| PJC                |                     |                  |                  | 3             |             |                  |            |            | 2.895             |               |                 |                 |                     | 45                    |                         | 7                     |                         |                      |                  |                |                   |              | 2                  |             | 1                 |                   | 4                    | 1                  | 12                    |                    |                        |                      |                   | 2.970         |       |
| PM                 |                     |                  | 6.791            |               |             |                  |            |            |                   |               |                 |                 |                     | 14                    |                         |                       |                         |                      |                  |                |                   |              | 1                  | 2           |                   |                   |                      |                    |                       | 3                  |                        |                      |                   | 6.811         |       |
| POLITEC            |                     |                  |                  | 9             |             |                  |            |            | 1                 | 560           |                 |                 |                     | 127                   |                         | 2                     |                         |                      |                  |                |                   | 2            | 11                 |             |                   |                   |                      |                    |                       | 8                  |                        |                      |                   | 720           |       |
| SEAF               |                     |                  |                  | 42            |             | 1                |            |            |                   |               |                 |                 |                     | 21                    |                         |                       |                         |                      |                  |                |                   |              |                    |             | 1                 |                   |                      |                    |                       |                    |                        |                      |                   | 76            |       |
| SECEL              |                     |                  |                  | 69            |             | 2                |            |            | 2                 |               |                 |                 |                     | 58                    |                         | 1                     |                         | 1                    |                  |                |                   |              |                    |             | 1                 |                   |                      |                    |                       |                    |                        |                      |                   | 182           |       |
| SECITECI           |                     |                  |                  | 82            |             |                  |            |            |                   |               |                 |                 |                     | 5                     |                         | 1                     |                         | 141                  |                  |                |                   |              |                    |             |                   |                   |                      |                    |                       | 16                 | 1                      |                      |                   | 249           |       |
| SEDEC              |                     |                  |                  | 68            |             | 2                |            |            |                   |               |                 |                 |                     | 33                    |                         |                       |                         |                      |                  |                |                   |              |                    |             | 1                 |                   |                      |                    | 1                     | 33                 | 2                      | 1                    |                   | 142           |       |
| SEDUC              |                     |                  |                  | 29            |             | 4                |            | 6          |                   |               |                 |                 |                     | 139                   |                         |                       |                         |                      |                  |                |                   |              |                    |             |                   |                   |                      |                    |                       |                    |                        | 24                   |                   | 48.017        |       |
| SEFAZ              | 166                 |                  | 23               | 62            | 3           | 2                | 584        |            |                   |               |                 | 1               |                     | 13                    |                         | 1                     |                         |                      |                  |                |                   |              | 2                  | 1           | 1                 | 1                 |                      |                    |                       | 382                |                        |                      |                   | 1.242         |       |
| SEMA               |                     |                  | 8                | 129           |             | 1                |            |            |                   |               |                 |                 |                     | 83                    |                         | 1                     |                         |                      |                  |                |                   | 1            | 1                  | 471         |                   | 1                 |                      |                    | 21                    | 2                  |                        |                      | 719               |               |       |
| SEPLAG             |                     |                  |                  | 82            |             | 70               |            |            |                   |               |                 |                 |                     | 83                    |                         | 1                     | 1                       |                      |                  |                |                   | 16           | 6                  | 2           |                   | 1                 | 3                    | 338                | 1                     |                    | 2                      |                      | 606               |               |       |
| SES                |                     |                  |                  | 189           |             | 1                |            |            |                   |               |                 |                 |                     | 5                     |                         |                       |                         |                      |                  |                |                   | 3.392        |                    |             |                   |                   | 1                    |                    |                       | 19                 | 2                      | 2.729                |                   |               | 6.338 |
| SESP               |                     |                  | 278              | 68            | 7           | 2                |            |            | 63                | 1             |                 |                 |                     | 132                   | 569                     |                       |                         |                      |                  |                |                   | 3            | 2                  | 1           |                   | 3.046             | 6                    |                    | 133                   |                    |                        |                      |                   | 4.311         |       |
| SETASC             |                     |                  |                  | 82            |             | 1                |            |            |                   |               |                 |                 |                     | 283                   | 22                      |                       |                         |                      |                  |                |                   | 1            | 3                  | 1           |                   |                   |                      | 2                  |                       |                    |                        | 1                    |                   | 448           |       |
| SINFRA             |                     |                  |                  | 88            | 6           | 6                |            |            |                   |               |                 |                 |                     | 149                   |                         |                       |                         |                      |                  |                |                   |              | 5                  | 1           |                   | 2                 |                      |                    | 44                    |                    |                        |                      | 301               |               |       |
| UNEMAT             |                     |                  |                  |               |             | 2                |            |            |                   |               |                 |                 |                     |                       |                         |                       | 762                     |                      | 1                |                |                   |              | 17                 | 1           |                   |                   |                      |                    | 2                     | 1.472              |                        |                      |                   | 2.257         |       |
| <b>Total Geral</b> | <b>167</b>          | <b>86</b>        | <b>8.509</b>     | <b>1.500</b>  | <b>51</b>   | <b>102</b>       | <b>587</b> | <b>6</b>   | <b>2</b>          | <b>2.961</b>  | <b>562</b>      | <b>89</b>       | <b>34</b>           | <b>1.352</b>          | <b>55</b>               | <b>608</b>            | <b>771</b>              | <b>28</b>            | <b>1</b>         | <b>143</b>     | <b>34</b>         | <b>3.423</b> | <b>47.878</b>      | <b>783</b>  | <b>487</b>        | <b>55</b>         | <b>3.080</b>         | <b>6</b>           | <b>881</b>            | <b>1.288</b>       | <b>1.483</b>           | <b>2.731</b>         | <b>27</b>         | <b>79.770</b> |       |

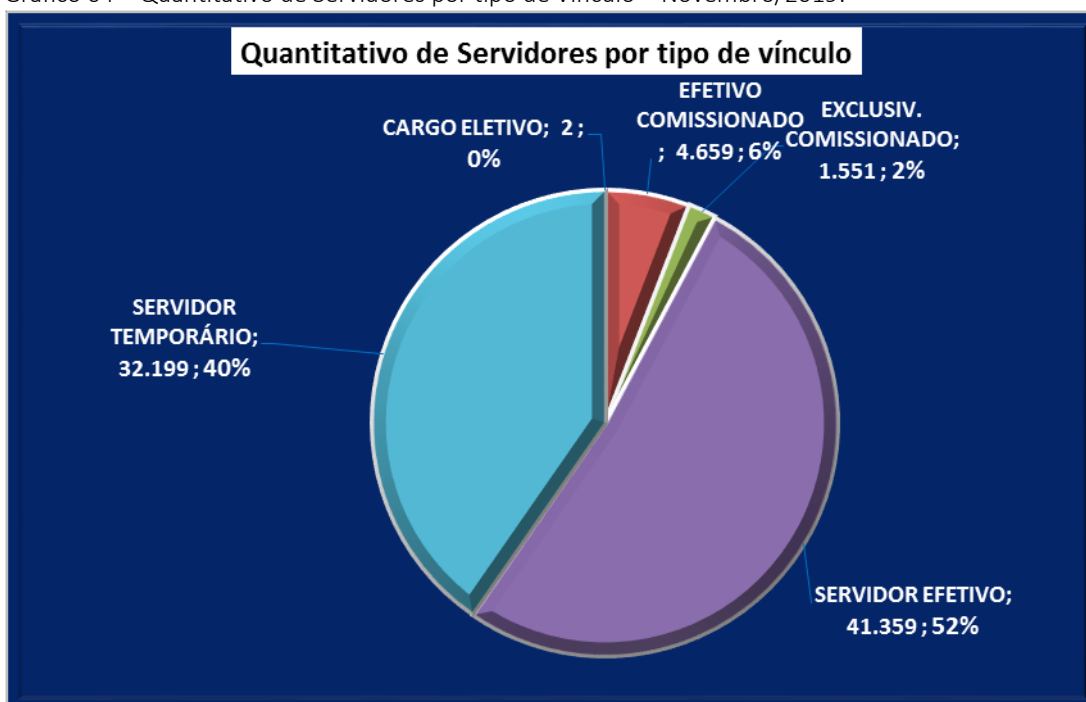
Fonte: RELATÓRIO SEAP/NG39/NOVEMBRO/2019

Tabela 04– Quantitativo de Servidores por Órgão e Tipo de Vínculo– Novembro/2019.

| ÓRGÃO              | TIPO DE VÍNCULO |                      |                        |                  |                     | TOTAL GERAL   |
|--------------------|-----------------|----------------------|------------------------|------------------|---------------------|---------------|
|                    | CARGO ELETIVO   | EFETIVO COMISSIONADO | EXCLUSIV. COMISSIONADO | SERVIDOR EFETIVO | SERVIDOR TEMPORÁRIO |               |
| AGER               |                 | 10                   | 13                     | 48               |                     | 71            |
| CASA CIVIL         |                 | 42                   | 184                    | 37               |                     | 263           |
| CBM                |                 | 11                   |                        | 1.315            |                     | 1.326         |
| CGE                |                 | 22                   | 10                     | 97               |                     | 129           |
| DETRAN             |                 | 88                   | 79                     | 790              |                     | 957           |
| FAPEMAT            |                 | 4                    | 11                     | 11               |                     | 26            |
| GOVERNADORIA       | 2               | 82                   | 41                     | 1                |                     | 126           |
| INDEA              |                 | 30                   | 18                     | 772              |                     | 820           |
| INTERMAT           |                 | 17                   | 49                     | 41               |                     | 107           |
| IPEM               |                 | 9                    | 14                     | 55               |                     | 78            |
| JUCEMAT            |                 | 14                   | 25                     | 37               |                     | 76            |
| MT SAUDE           |                 | 7                    | 25                     | 13               |                     | 45            |
| MTPREV             |                 | 32                   | 24                     | 44               |                     | 100           |
| NOVA CHANCE        |                 | 3                    | 2                      | 23               |                     | 28            |
| PGE                |                 | 32                   | 38                     | 159              |                     | 229           |
| PJC                |                 | 310                  | 3                      | 2.657            |                     | 2.970         |
| PM                 |                 | 65                   |                        | 6.746            |                     | 6.811         |
| POLITEC            |                 | 96                   | 9                      | 612              | 3                   | 720           |
| SEAF               |                 | 3                    | 42                     | 31               |                     | 76            |
| SECEL              |                 | 18                   | 69                     | 95               |                     | 182           |
| SECITECI           |                 | 12                   | 82                     | 89               | 66                  | 249           |
| SEDEC              |                 | 21                   | 68                     | 53               |                     | 142           |
| SEDUC              |                 | 2.689                | 29                     | 17.006           | 28.293              | 48.017        |
| SEFAZ              |                 | 174                  | 65                     | 1.003            |                     | 1.242         |
| SEMA               |                 | 87                   | 129                    | 452              | 51                  | 719           |
| SEPLAG             |                 | 122                  | 82                     | 402              |                     | 606           |
| SES                |                 | 123                  | 189                    | 3.191            | 2.835               | 6.338         |
| SESP               |                 | 307                  | 75                     | 3.853            | 76                  | 4.311         |
| SETASC             |                 | 49                   | 82                     | 317              |                     | 448           |
| SINFRA             |                 | 42                   | 94                     | 165              |                     | 301           |
| UNEMAT             |                 | 138                  |                        | 1.244            | 875                 | 2.257         |
| <b>Total Geral</b> | <b>2</b>        | <b>4.659</b>         | <b>1.551</b>           | <b>41.359</b>    | <b>32.199</b>       | <b>79.770</b> |

Fonte: RELATÓRIO SEAP/NG39/NOVEMBRO/2019

Gráfico 04 – Quantitativo de Servidores por tipo de Vínculo – Novembro/2019.



Fonte: RELATÓRIO SEAP/NG39/NOVEMBRO/2019

Tabela 05 - Quantitativo de Servidores Ativos por Gênero e Tipo de Vínculo – Novembro/2019.

| Tipo de Vínculo        | Gênero        |               | Total Geral   |
|------------------------|---------------|---------------|---------------|
|                        | Feminino      | Masculino     |               |
| Cargo Eletivo          | -             | 2             | 2             |
| Efetivo Comissionado   | 2.647         | 2.012         | 4.659         |
| Exclusiv. Comissionado | 826           | 725           | 1.551         |
| Servidor Efetivo       | 20.028        | 21.331        | 41.359        |
| Servidor Temporário    | 23.564        | 8.635         | 32.199        |
| <b>Total Geral</b>     | <b>23.501</b> | <b>24.070</b> | <b>79.770</b> |
| <b>Percentual</b>      | <b>29%</b>    | <b>30%</b>    | <b>100%</b>   |

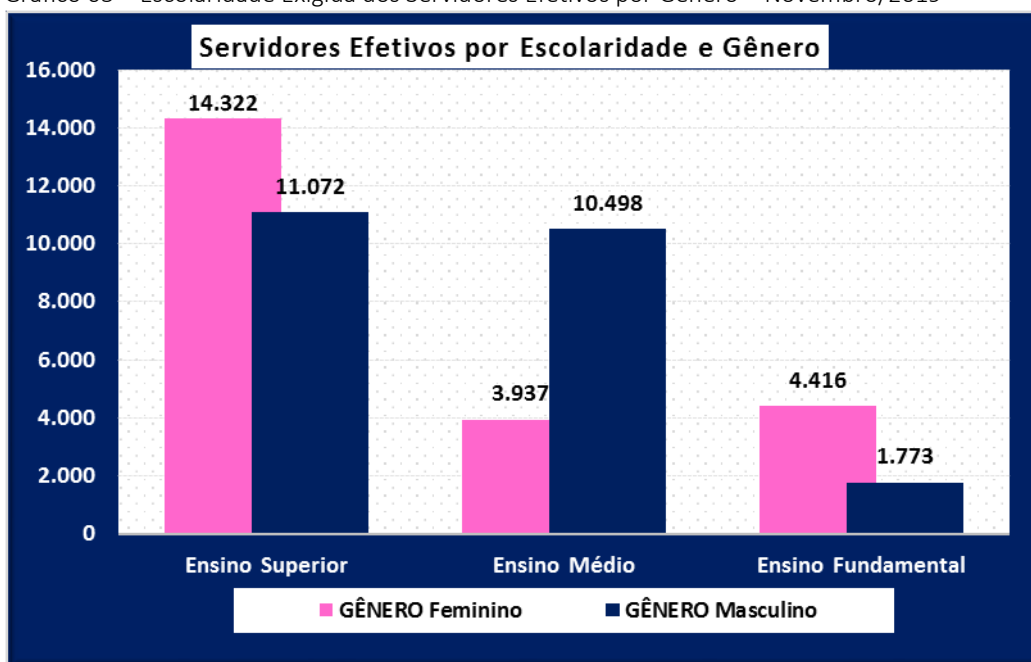
Fonte: RELATÓRIO SEAP/NG39/NOVEMBRO/2019

Tabela 06 – Escolaridade Exigida dos Servidores Efetivos por Gênero – Novembro/2019

| ESCOLARIDADE EXIGIDA | GÊNERO        |               | TOTAL GERAL   |
|----------------------|---------------|---------------|---------------|
|                      | Feminino      | Masculino     |               |
| Ensino Superior      | 14.322        | 11.072        | 25.394        |
| Ensino Médio         | 3.937         | 10.498        | 14.435        |
| Ensino Fundamental   | 4.416         | 1.773         | 6.189         |
| <b>Total Geral</b>   | <b>22.675</b> | <b>23.343</b> | <b>46.018</b> |

Fonte: RELATÓRIO SEAP/NG39/NOVEMBRO/2019

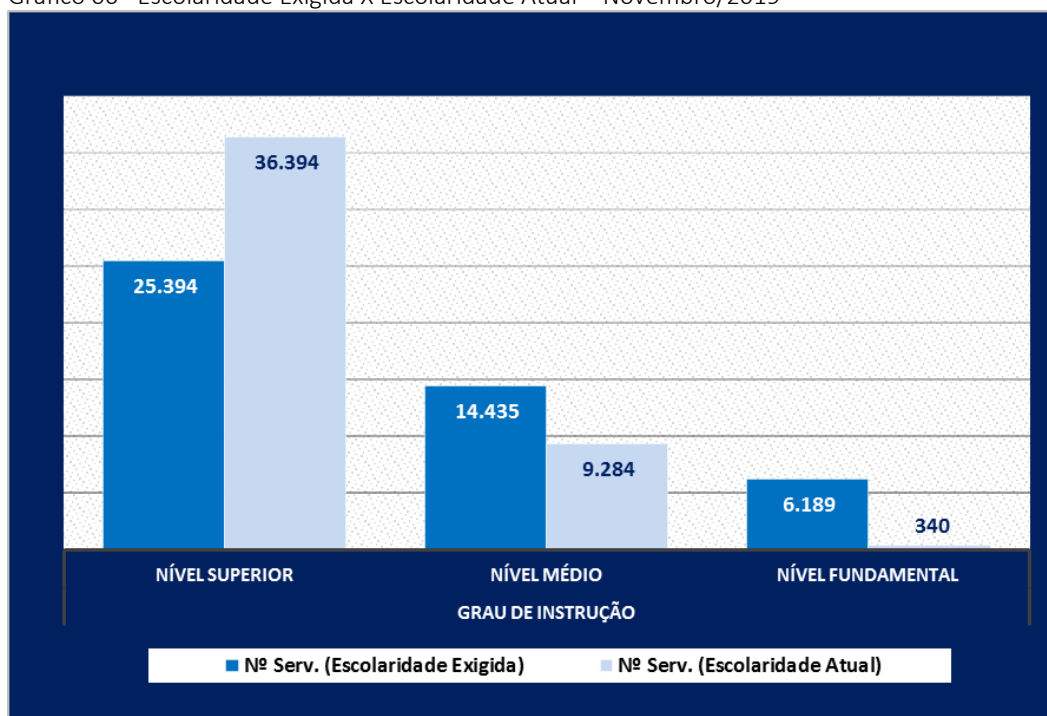
Gráfico 05 – Escolaridade Exigida dos Servidores Efetivos por Gênero – Novembro/2019



Fonte: RELATÓRIO SEAP/NG39/RECADASTRAMENTO/NOVEMBRO/2019

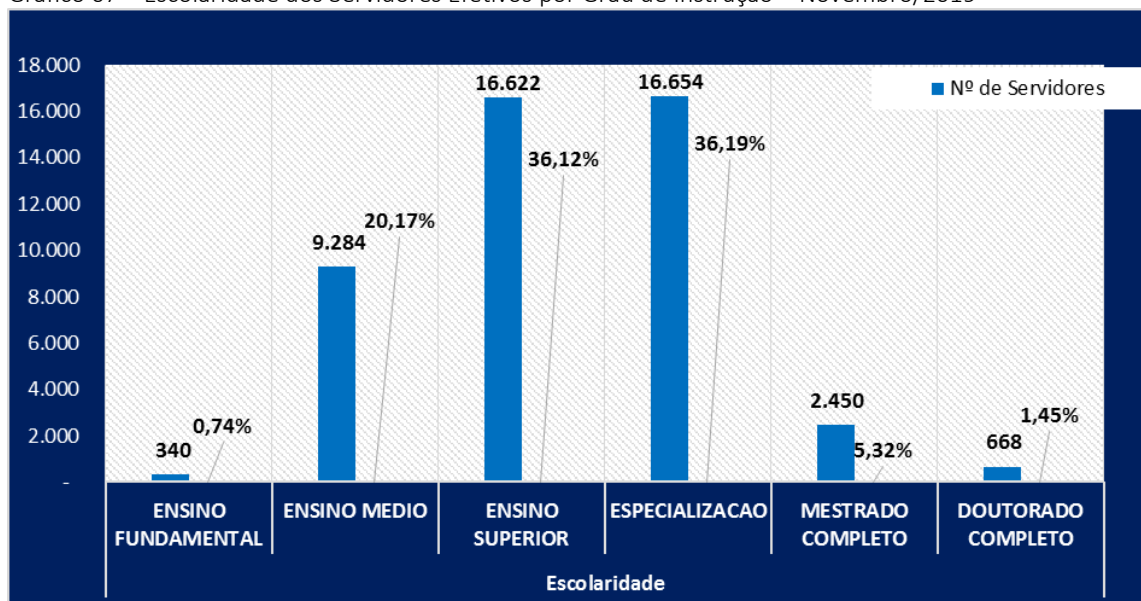
- ✓ Os níveis de escolaridade estão de acordo com a exigência atual do cargo.
- ✓ O quantitativo de Efetivos compreende os Nomeados Efetivos e Estabilizados Constitucionalmente.
- ✓ Os dados do gráfico abrangem todos os tipos de jornada.

Gráfico 06 – Escolaridade Exigida X Escolaridade Atual – Novembro/2019



Fonte: RELATÓRIO SEAP/NG39/RECADASTRAMENTO/NOVEMBRO/2019

Gráfico 07 – Escolaridade dos Servidores Efetivos por Grau de Instrução – Novembro/2019



Fonte: RELATÓRIO SEAP/NG39/RECADASTRAMENTO/NOVEMBRO/2019

- ✓ **Escolaridade Atual:** Escolaridade do último nível de titulação informada no Recadastramento 2018 (Servidores que não terminaram o Recadastramento 2018 ou que não informaram a Titulação, foi considerado as Informações do Recadastramento 2017 ou Titulação já informada no SEAP).

Tabela 07 – Escolaridade Atual dos Efetivos por Órgão– Novembro/2019.

| ÓRGÃO              | ESCOLARIDADE ATUAL |              |                 |                |                   |                    | TOTAL GERAL   |
|--------------------|--------------------|--------------|-----------------|----------------|-------------------|--------------------|---------------|
|                    | ENSINO FUNDAMENTAL | ENSINO MEDIO | ENSINO SUPERIOR | ESPECIALIZAÇÃO | MESTRADO COMPLETO | DOCTORADO COMPLETO |               |
| AGER               |                    | 6            | 19              | 21             | 10                | 2                  | 58            |
| CASA CIVIL         |                    | 12           | 34              | 27             | 6                 |                    | 79            |
| CBM                |                    | 676          | 512             | 126            | 10                | 2                  | 1.326         |
| CGE                |                    | 1            | 23              | 86             | 7                 | 2                  | 119           |
| DETRAN             |                    | 100          | 549             | 216            | 13                |                    | 878           |
| FAPEMAT            |                    |              | 3               | 7              | 3                 | 2                  | 15            |
| GOVERNADORIA       |                    | 23           | 45              | 14             |                   | 1                  | 83            |
| INDEA              |                    | 155          | 354             | 232            | 53                | 8                  | 802           |
| INTERMAT           |                    | 3            | 22              | 26             | 7                 |                    | 58            |
| IPEM               |                    | 7            | 33              | 23             | 1                 |                    | 64            |
| JUCEMAT            |                    | 9            | 29              | 12             | 1                 |                    | 51            |
| MT SAUDE           |                    | 1            | 9               | 9              |                   | 1                  | 20            |
| MTPREV             |                    | 10           | 35              | 28             | 1                 | 2                  | 76            |
| NOVA CHANCE        |                    | 1            | 15              | 8              | 2                 |                    | 26            |
| PGE                |                    | 2            | 70              | 112            | 6                 | 1                  | 191           |
| PJC                | 3                  | 31           | 1.582           | 1.320          | 29                | 2                  | 2.967         |
| PM                 |                    | 2.205        | 4.093           | 482            | 25                | 6                  | 6.811         |
| POLITEC            | 2                  | 56           | 247             | 322            | 65                | 16                 | 708           |
| SEAF               | 1                  |              | 11              | 18             | 4                 |                    | 34            |
| SECEL              |                    | 11           | 42              | 51             | 9                 |                    | 113           |
| SECITECI           |                    | 6            | 24              | 44             | 22                | 5                  | 101           |
| SEDEC              |                    | 8            | 20              | 38             | 6                 | 2                  | 74            |
| SEDUC              | 321                | 4.384        | 4.330           | 9.316          | 1.253             | 91                 | 19.695        |
| SEFAZ              | 1                  | 91           | 322             | 723            | 37                | 3                  | 1.177         |
| SEMA               |                    | 30           | 121             | 277            | 91                | 20                 | 539           |
| SEPLAG             |                    | 33           | 183             | 265            | 36                | 7                  | 524           |
| SES                | 10                 | 561          | 835             | 1.538          | 325               | 45                 | 3.314         |
| SESP               |                    | 728          | 2.644           | 738            | 40                | 10                 | 4.160         |
| SETASC             |                    | 49           | 152             | 147            | 15                | 3                  | 366           |
| SINFRA             |                    | 19           | 67              | 115            | 6                 |                    | 207           |
| UNEMAT             | 2                  | 66           | 197             | 313            | 367               | 437                | 1.382         |
| <b>Total Geral</b> | <b>340</b>         | <b>9.284</b> | <b>16.622</b>   | <b>16.654</b>  | <b>2.450</b>      | <b>668</b>         | <b>46.018</b> |

Fonte: RELATÓRIO SEAP/NG39/RECADASTRAMENTO/NOVEMBRO/2019

Tabela 08 – Escolaridade Atual dos Efetivos por Categoria – Novembro/2019.

| Categoria             | ESCOLARIDADE ATUAL |              |                 |                |                   | TOTAL GERAL |                    |
|-----------------------|--------------------|--------------|-----------------|----------------|-------------------|-------------|--------------------|
|                       | ENSINO FUNDAMENTAL | ENSINO MEDIO | ENSINO SUPERIOR | ESPECIALIZAÇÃO | MESTRADO COMPLETO |             | DOCTORADO COMPLETO |
| AG. ADM. FAZENDARIA   |                    | 5            | 15              | 144            | 3                 |             | 167                |
| AUDIT. DO ESTADO      |                    |              | 8               | 71             | 5                 | 2           | 86                 |
| CARREIRA MILITAR      |                    | 3.008        | 4.789           | 670            | 34                | 8           | 8.509              |
| GESTORES GOVERN.      |                    |              | 8               | 68             | 23                | 3           | 102                |
| GRUPO TAF             |                    | 54           | 163             | 349            | 21                |             | 587                |
| MAGISTERIO            |                    | 1            | 1               | 3              |                   | 1           | 6                  |
| POLICIA CIVIL         | 2                  | 28           | 1.581           | 1.321          | 27                | 2           | 2.961              |
| POLICIA TECNICA       |                    | 29           | 166             | 285            | 61                | 18          | 559                |
| PROC. DO ESTADO       |                    |              | 40              | 42             | 6                 | 1           | 89                 |
| PROF DEFESA CONSUM    |                    | 2            | 6               | 25             | 1                 |             | 34                 |
| PROF DESENV ECO SOCI  | 3                  | 187          | 565             | 442            | 43                | 7           | 1.247              |
| PROF METROL QUAL IND  |                    | 4            | 29              | 21             | 1                 |             | 55                 |
| PROF SIST SOC EDUC    |                    | 80           | 334             | 107            | 11                | 2           | 534                |
| PROF TECNIC EDUC SUP  | 2                  | 67           | 186             | 274            | 65                | 11          | 605                |
| PROF. ANAL. REGULAD.  |                    |              | 3               | 14             | 9                 | 2           | 28                 |
| PROF. AREA INST.      |                    |              |                 | 1              |                   |             | 1                  |
| PROF. CEPROTEC        |                    | 4            | 16              | 33             | 21                | 3           | 77                 |
| PROF. DO INTERMAT     |                    | 2            | 14              | 15             | 3                 |             | 34                 |
| PROF. DO SUS          | 10                 | 564          | 826             | 1.540          | 332               | 45          | 3.317              |
| PROF. EDUC. BASICA    | 310                | 4.373        | 4.311           | 9.330          | 1.274             | 92          | 19.690             |
| PROF. INDEA           |                    | 152          | 345             | 224            | 54                | 8           | 783                |
| PROF. M. AMBIENTE     |                    | 9            | 65              | 257            | 88                | 17          | 436                |
| PROF. Q. ADM. PGE     |                    | 2            | 19              | 34             |                   |             | 55                 |
| PROF. S. PENITENCIAR  |                    | 544          | 2.070           | 437            | 22                | 5           | 3.078              |
| PROF. S. PRISIONAL    |                    |              | 6               |                |                   |             | 6                  |
| PROF. SIST. NAC. TRAN |                    | 99           | 552             | 217            | 13                |             | 881                |
| PROF. DA AREA MEIO    | 2                  | 57           | 487             | 697            | 37                | 8           | 1.288              |
| PROFES EDUC SUPERIOR  |                    |              | 13              | 32             | 296               | 433         | 774                |
| SERVIDOR REQUISITADO  |                    |              | 2               |                |                   |             | 2                  |
| SERVIDORES PCCS/92    | 11                 | 13           | 2               | 1              |                   |             | 27                 |
| <b>Total Geral</b>    | <b>340</b>         | <b>9.284</b> | <b>16.622</b>   | <b>16.654</b>  | <b>2.450</b>      | <b>668</b>  | <b>46.018</b>      |

Fonte: RELATÓRIO SEAP/NG39/RECADASTRAMENTO/NOVEMBRO/2019


Tabela 09 –Efetivos por Faixa Etária x Escolaridade Atual – Novembro/2019

| Faixa Etária       | Faixa Etária x Escolaridade Atual |              |                   |                |                   |                    | Total Geral   |
|--------------------|-----------------------------------|--------------|-------------------|----------------|-------------------|--------------------|---------------|
|                    | ENSINO FUNDAMENTAL                | ENSINO MÉDIO | SUPERIOR COMPLETO | ESPECIALIZAÇÃO | MESTRADO COMPLETO | DOCTORADO COMPLETO |               |
| Até 20 Anos        | 3                                 | 49           |                   |                |                   |                    | 52            |
| De 21 a 30 Anos    | 95                                | 1.398        | 3.268             | 566            | 135               | 9                  | 5.471         |
| De 31 a 40 Anos    | 127                               | 3.012        | 6.428             | 4.908          | 809               | 148                | 15.432        |
| De 41 a 50 Anos    | 51                                | 2.814        | 4.696             | 6.922          | 976               | 293                | 15.752        |
| De 51 a 60 Anos    | 33                                | 1.550        | 1.780             | 3.533          | 441               | 176                | 7.513         |
| De 61 a 70 Anos    | 28                                | 437          | 424               | 699            | 83                | 40                 | 1.711         |
| Acima de 70 Anos   | 3                                 | 24           | 26                | 26             | 6                 | 2                  | 87            |
| <b>Total Geral</b> | <b>340</b>                        | <b>9.284</b> | <b>16.622</b>     | <b>16.654</b>  | <b>2.450</b>      | <b>668</b>         | <b>46.018</b> |

Fonte: RELATÓRIO SEAP/NG39/RECADASTRAMENTO/NOVEMBRO/2019

- ✓ Os níveis de escolaridade estão de acordo com a exigência atual do cargo.
- ✓ Os dados da tabela abrangem todos os tipos de jornada.

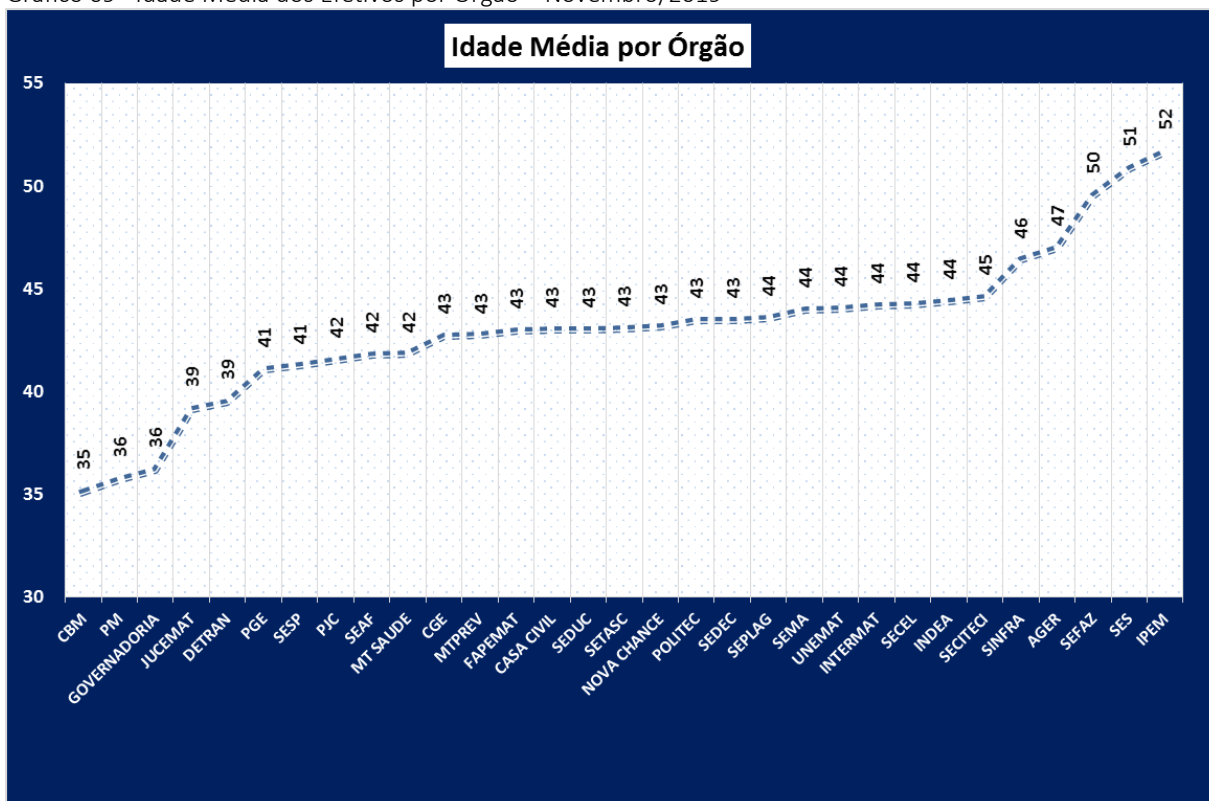
Gráfico 08– Quantidade de Servidores Efetivos por Faixa Etária – Novembro/2019



Fonte: RELATÓRIO SEAP/NG39/NOVEMBRO/2019

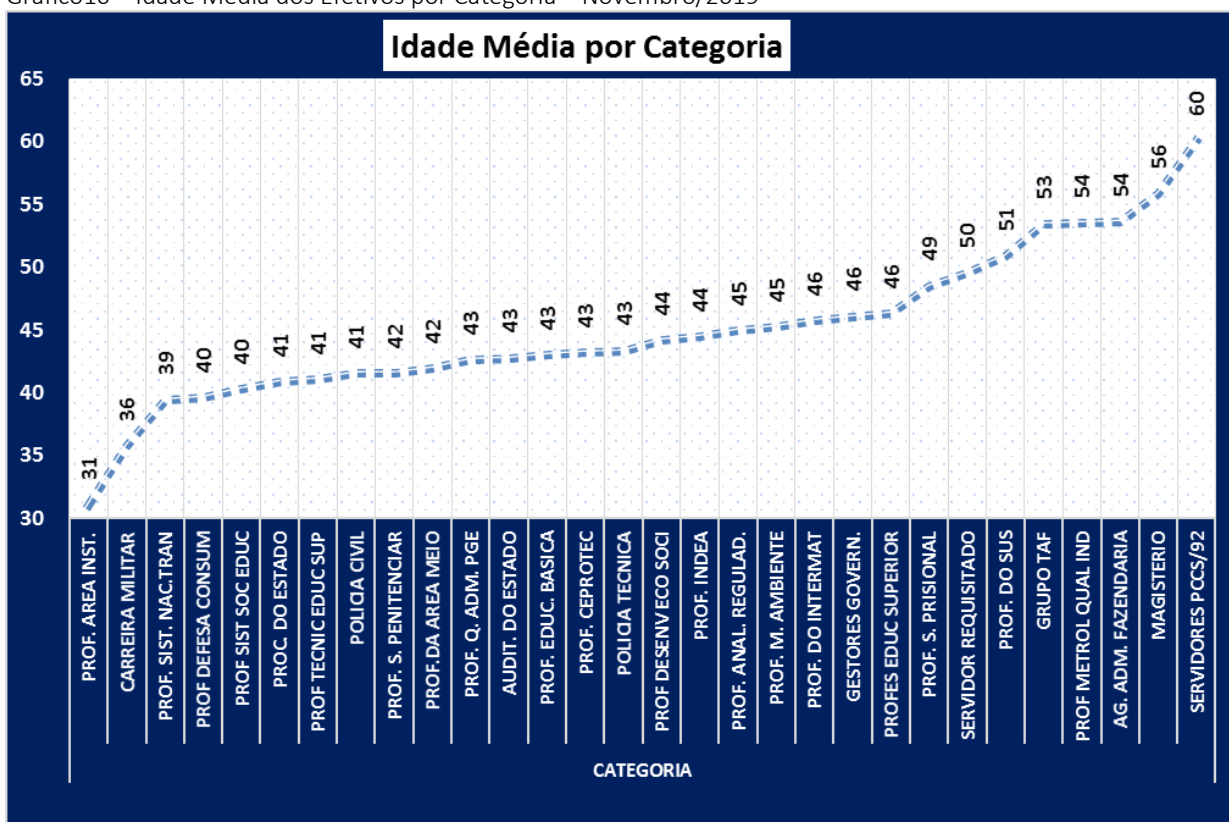


Gráfico 09– Idade Média dos Efetivos por Órgão – Novembro/2019



Fonte: RELATÓRIO SEAP/NG39/NOVEMBRO/2019

Gráfico 10 – Idade Média dos Efetivos por Categoria – Novembro/2019



Fonte: RELATÓRIO SEAP/NG39/NOVEMBRO/2019

Tabela 10–Faixa Etária dos Efetivos por Órgão-Novembro/2019.

| ÓRGÃO              | Faixa Etária de Idade |                 |                 |                 |                 |                 |                  | TOTAL DE SERVIDORES |
|--------------------|-----------------------|-----------------|-----------------|-----------------|-----------------|-----------------|------------------|---------------------|
|                    | Até 20 Anos           | De 21 a 30 Anos | De 31 a 40 Anos | De 41 a 50 Anos | De 51 a 60 Anos | De 61 a 70 Anos | Acima de 70 Anos |                     |
| AGER               |                       | 3               | 16              | 16              | 16              | 7               |                  | 58                  |
| CASA CIVIL         |                       | 6               | 33              | 21              | 15              | 4               |                  | 79                  |
| CBM                |                       | 549             | 365             | 374             | 38              |                 |                  | 1.326               |
| CGE                |                       | 8               | 46              | 45              | 17              | 3               |                  | 119                 |
| DETRAN             |                       | 144             | 424             | 179             | 97              | 33              | 1                | 878                 |
| FAPEMAT            |                       | 1               | 3               | 9               | 2               |                 |                  | 15                  |
| GOVERNADORIA       |                       | 19              | 43              | 20              | 1               |                 |                  | 83                  |
| INDEA              |                       | 28              | 305             | 237             | 181             | 50              | 1                | 802                 |
| INTERMAT           |                       | 6               | 22              | 13              | 11              | 5               | 1                | 58                  |
| IPEM               |                       | 1               | 9               | 18              | 26              | 8               | 2                | 64                  |
| JUCEMAT            |                       | 6               | 29              | 7               | 9               |                 |                  | 51                  |
| MT SAUDE           |                       | 2               | 8               | 6               | 4               |                 |                  | 20                  |
| MTPREV             |                       | 4               | 33              | 22              | 14              | 3               |                  | 76                  |
| NOVA CHANCE        |                       | 1               | 11              | 7               | 6               | 1               |                  | 26                  |
| PGE                |                       | 26              | 74              | 58              | 23              | 9               | 1                | 191                 |
| PJC                |                       | 173             | 1.209           | 1.199           | 350             | 34              | 2                | 2.967               |
| PM                 |                       | 2.054           | 2.785           | 1.837           | 130             | 5               |                  | 6.811               |
| POLITEC            |                       | 60              | 274             | 188             | 129             | 54              | 3                | 708                 |
| SEAF               |                       | 2               | 16              | 10              | 6               |                 |                  | 34                  |
| SECEL              |                       | 3               | 46              | 33              | 25              | 6               |                  | 113                 |
| SECITECI           |                       | 2               | 40              | 33              | 19              | 7               |                  | 101                 |
| SEDEC              |                       |                 | 6               | 27              | 19              | 17              | 5                | 74                  |
| SEDUC              | 52                    | 1.926           | 6.027           | 7.321           | 3.675           | 662             | 32               | 19.695              |
| SEFAZ              |                       | 11              | 279             | 322             | 378             | 178             | 9                | 1.177               |
| SEMA               |                       | 25              | 205             | 154             | 118             | 37              |                  | 539                 |
| SEPLAG             |                       | 32              | 210             | 151             | 94              | 32              | 5                | 524                 |
| SES                |                       |                 | 275             | 1.381           | 1.272           | 369             | 17               | 3.314               |
| SESP               |                       | 270             | 1.911           | 1.444           | 451             | 82              | 2                | 4.160               |
| SETASC             |                       | 28              | 144             | 106             | 69              | 19              |                  | 366                 |
| SINFRA             |                       | 9               | 80              | 43              | 35              | 35              | 5                | 207                 |
| UNEMAT             |                       | 66              | 483             | 479             | 285             | 63              | 6                | 1.382               |
| <b>Total Geral</b> | <b>52</b>             | <b>5.471</b>    | <b>15.432</b>   | <b>15.752</b>   | <b>7.513</b>    | <b>1.711</b>    | <b>87</b>        | <b>46.018</b>       |

Fonte: RELATÓRIO SEAP/NG39/NOVEMBRO/2019

Tabela 11–Faixa Etária dos Efetivos por Categoria–Novembro/2019.

| CATEGORIA            | Faixa Etária de Idade |                 |                 |                 |                 |                 |                  | TOTAL DE SERVIDORES |
|----------------------|-----------------------|-----------------|-----------------|-----------------|-----------------|-----------------|------------------|---------------------|
|                      | Até 20 Anos           | De 21 a 30 Anos | De 31 a 40 Anos | De 41 a 50 Anos | De 51 a 60 Anos | De 61 a 70 Anos | Acima de 70 Anos |                     |
| AG. ADM. FAZENDARIA  |                       |                 |                 | 55              | 93              | 19              |                  | 167                 |
| AUDIT. DO ESTADO     |                       | 6               | 33              | 32              | 12              | 3               |                  | 86                  |
| CARREIRA MILITAR     |                       | 2.656           | 3.337           | 2.342           | 172             | 2               |                  | 8.509               |
| GESTORES GOVERN.     |                       |                 | 26              | 44              | 28              | 4               |                  | 102                 |
| GRUPO TAF            |                       |                 | 78              | 133             | 225             | 144             | 7                | 587                 |
| MAGISTERIO           |                       |                 |                 | 1               | 4               | 1               |                  | 6                   |
| POLICIA CIVIL        |                       | 168             | 1.208           | 1.210           | 339             | 34              | 2                | 2.961               |
| POLICIA TECNICA      |                       | 45              | 223             | 146             | 100             | 43              | 2                | 559                 |
| PROC. DO ESTADO      |                       | 18              | 27              | 25              | 11              | 7               | 1                | 89                  |
| PROF DEFESA CONSUM   |                       |                 | 21              | 10              | 3               |                 |                  | 34                  |
| PROF DESENV ECO SOCI |                       | 96              | 462             | 321             | 263             | 97              | 8                | 1.247               |
| PROF METROL QUAL IND |                       |                 | 4               | 16              | 25              | 8               | 2                | 55                  |
| PROF SIST SOC EDUC   |                       | 52              | 263             | 142             | 67              | 10              |                  | 534                 |
| PROF TECNIC EDUC SUP |                       | 53              | 278             | 176             | 78              | 17              | 3                | 605                 |
| PROF. ANAL. REGULAD. |                       |                 | 9               | 12              | 7               |                 |                  | 28                  |
| PROF. AREA INST.     |                       |                 | 1               |                 |                 |                 |                  | 1                   |
| PROF. CEPROTEC       |                       | 2               | 35              | 25              | 11              | 4               |                  | 77                  |
| PROF. DO INTERMAT    |                       | 3               | 12              | 7               | 6               | 5               | 1                | 34                  |
| PROF. DO SUS         |                       |                 | 268             | 1.385           | 1.274           | 372             | 18               | 3.317               |
| PROF. EDUC. BASICA   | 52                    | 1.927           | 6.021           | 7.341           | 3.667           | 651             | 31               | 19.690              |
| PROF. INDEA          |                       | 24              | 298             | 233             | 178             | 49              | 1                | 783                 |
| PROF. M. AMBIENTE    |                       | 5               | 161             | 132             | 105             | 33              |                  | 436                 |
| PROF. Q. ADM. PGE    |                       | 5               | 17              | 23              | 9               | 1               |                  | 55                  |
| PROF. S. PENITENCIAR |                       | 175             | 1.397           | 1.098           | 342             | 65              | 1                | 3.078               |
| PROF. S. PRISIONAL   |                       |                 |                 | 3               | 3               |                 |                  | 6                   |
| PROF. SIST. NAC.TRAN |                       | 146             | 428             | 176             | 97              | 33              | 1                | 881                 |
| PROF.DA AREA MEIO    |                       | 76              | 621             | 361             | 172             | 52              | 6                | 1.288               |
| PROFES EDUC SUPERIOR |                       | 14              | 204             | 302             | 205             | 46              | 3                | 774                 |
| SERVIDOR REQUISITADO |                       |                 |                 | 1               | 1               |                 |                  | 2                   |
| SERVIDORES PCCS/92   |                       |                 |                 |                 | 16              | 11              |                  | 27                  |
| <b>Total Geral</b>   | <b>52</b>             | <b>5.471</b>    | <b>15.432</b>   | <b>15.752</b>   | <b>7.513</b>    | <b>1.711</b>    | <b>87</b>        | <b>46.018</b>       |

Fonte: RELATÓRIO SEAP/NG39/NOVEMBRO/2019

2ª

Seção

## APOSENTADOS E PENSIONISTAS

Esta seção apresenta o quantitativo de servidores Aposentados e/ou Pensionistas por Órgão/Entidade e Categoria. Também demonstra a quantidade de aposentadorias concedidas em série histórica segundo a integralidade do benefício (integral, proporcional), incidência de paridade (com paridade, sem paridade) e razão da concessão (compulsória, por invalidez ou voluntária).

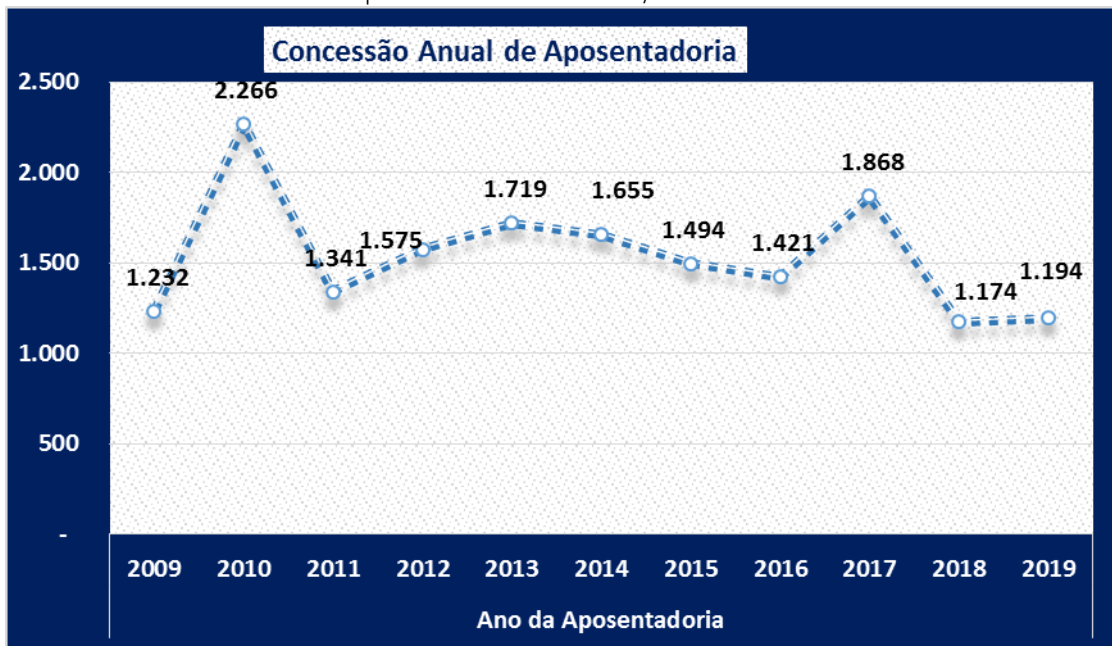
As fontes dos dados encontrados nesta seção são: Sistema Estadual de Administração de Pessoas – SEAP e Relatório NG 39 (relatório mensal da folha de pagamento do SEAP).

Tabela 12 – Concessão Anual de Aposentadoria –Dezembro/2019.

|                      | Ano da Aposentadoria | Nº de Concessão | Crescimento Anual |
|----------------------|----------------------|-----------------|-------------------|
| Ano da Aposentadoria | Anterior à 2008      | 11.381          | -                 |
|                      | 2009                 | 1.232           | -                 |
|                      | 2010                 | 2.266           | 83,93%            |
|                      | 2011                 | 1.341           | -40,82%           |
|                      | 2012                 | 1.575           | 17,45%            |
|                      | 2013                 | 1.719           | 9,14%             |
|                      | 2014                 | 1.655           | -3,72%            |
|                      | 2015                 | 1.494           | -9,73%            |
|                      | 2016                 | 1.421           | -4,89%            |
|                      | 2017                 | 1.868           | 31,46%            |
|                      | 2018                 | 1.174           | -37,15%           |
|                      | 2019                 | 1.194           | 1,70%             |
|                      | <b>Total Geral</b>   | <b>28.320</b>   |                   |

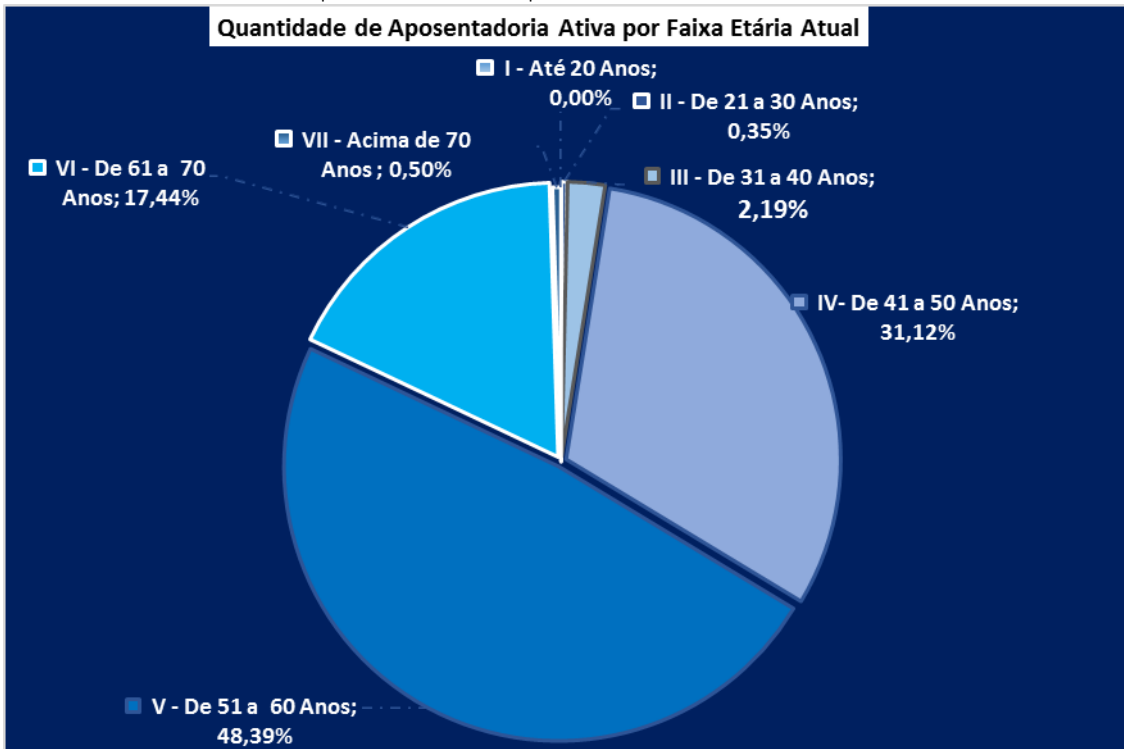
Fonte: RELATÓRIO SEAP/BASE APOSENTADOS/DEZEMBRO/2019

Gráfico11– Concessão Anual de Aposentadoria – Dezembro/2019



Fonte: RELATÓRIO SEAP/BASE APOSENTADOS/DEZEMBRO/2019

Gráfico 12 – Quantidade de Aposentadoria Ativa por Faixa Etária no Momento da Concessão 2019



Fonte: RELATÓRIO SEAP/BASE APOSENTADOS/DEZEMBRO/2019

*\*Idade do Aposentado no momento da Concessão da Aposentadoria*



Tabela 14 –Aposentadoria com Incidência de Paridade por Categoria– Dezembro/2019.

| Categoria             | Incidência da Paridade |              | Total Geral   |
|-----------------------|------------------------|--------------|---------------|
|                       | Com Paridade           | Sem Paridade |               |
| AG. ADM. FAZENDARIA   | 76                     |              | 76            |
| AUDIT. DO ESTADO      | 10                     | 3            | 13            |
| CARREIRA MILITAR      | 3.595                  | 26           | 3.621         |
| COMISSIONADOS         | 36                     |              | 36            |
| CONTRIBUINTES IPEMAT  | 142                    | 3            | 145           |
| GESTORES GOVERN.      | 7                      |              | 7             |
| GRUPO TAF             | 586                    | 10           | 596           |
| MAGISTERIO            | 445                    | 2            | 447           |
| PART ASSIST/SANEPREV  | 142                    |              | 142           |
| POLICIA CIVIL         | 1.240                  | 5            | 1.245         |
| POLICIA TECNICA       | 154                    | 1            | 155           |
| PROC. DO ESTADO       | 58                     |              | 58            |
| PROF DEFESA CONSUM    | 5                      |              | 5             |
| PROF DESENV ECO SOCI  | 1.974                  | 9            | 1.983         |
| PROF METROL QUAL IND  | 6                      |              | 6             |
| PROF NIV MEDIO ELEM   | 1                      |              | 1             |
| PROF SIST SOC EDUC    | 67                     |              | 67            |
| PROF TECNIC EDUC SUP  | 23                     | 2            | 25            |
| PROF. ANAL. REGULAD.  | 6                      |              | 6             |
| PROF. ATIV. AMBIENT.  | 9                      |              | 9             |
| PROF. DO INTERMAT     | 69                     |              | 69            |
| PROF. DO SUS          | 1.783                  | 59           | 1.842         |
| PROF. EDUC. BASICA    | 14.541                 | 89           | 14.630        |
| PROF. INDEA           | 258                    | 1            | 259           |
| PROF. M. AMBIENTE     | 63                     | 1            | 64            |
| PROF. Q. ADM. PGE     | 27                     | 1            | 28            |
| PROF. S. PENITENCIAR  | 22                     | 9            | 31            |
| PROF. S. PRISIONAL    | 49                     | 2            | 51            |
| PROF. SIST. NAC. TRAN | 157                    | 2            | 159           |
| PROF. DA AREA MEIO    | 609                    | 11           | 620           |
| PROFES EDUC SUPERIOR  | 96                     | 11           | 107           |
| SERVIDORES PCCS/92    | 1.804                  | 11           | 1.815         |
| TRANSPORTE AEREO      | 1                      |              | 1             |
| PROF. CEPROTEC        |                        | 1            | 1             |
| <b>TOTAL GERAL</b>    | <b>28.061</b>          | <b>259</b>   | <b>28.320</b> |

Fonte: RELATÓRIO SEAP/BASE APOSENTADOS/DEZEMBRO/2019



Tabela 15 – Idade Média por Órgão/Categoria na Concessão do Benefício –Dezembro/2019.

| ÓRGÃO              | Média de Idade na Concessão | CATEGORIA             | Média de Idade na Concessão |
|--------------------|-----------------------------|-----------------------|-----------------------------|
| AGE                | 55                          | AG. ADM. FAZENDARIA   | 56                          |
| AGER               | 60                          | AUDIT. DO ESTADO      | 55                          |
| C.MILITAR          | 57                          | CARREIRA MILITAR      | 46                          |
| CARTORARIOS        | 57                          | COMISSIONADOS         | 54                          |
| CASA CIVIL         | 57                          | CONTRIBUINTES IPEMAT  | 54                          |
| CBM                | 49                          | GESTORES GOVERN.      | 58                          |
| DETRAN             | 57                          | GRUPO TAF             | 56                          |
| IMMEQ              | 51                          | MAGISTERIO            | 51                          |
| INDEA              | 58                          | PART ASSIST/SANEPREV  | 56                          |
| INTERMAT           | 58                          | POLICIA CIVIL         | 54                          |
| IPEMAT             | 52                          | POLICIA TECNICA       | 59                          |
| JUCEMAT            | 58                          | PROC. DO ESTADO       | 53                          |
| MT SAUDE           | 59                          | PROF DEFESA CONSUM    | 55                          |
| MTPREV             | 60                          | PROF DESENV ECO SOCI  | 58                          |
| PGE                | 54                          | PROF METROL QUAL IND  | 55                          |
| PJC                | 55                          | PROF NIV MEDIO ELEM   | 61                          |
| PO.MILITAR         | 46                          | PROF SIST SOC EDUC    | 60                          |
| SAD                | 57                          | PROF TECNIC EDUC SUP  | 55                          |
| SECITEC            | 55                          | PROF. ANAL. REGULAD.  | 60                          |
| SECOM              | 62                          | PROF. ATIV. AMBIENT.  | 51                          |
| SECULTURA          | 59                          | PROF. DO INTERMAT     | 58                          |
| SEDER              | 55                          | PROF. DO SUS          | 59                          |
| SEDTUR             | 56                          | PROF. EDUC. BASICA    | 54                          |
| SEDUC              | 54                          | PROF. INDEA           | 58                          |
| SEEL               | 62                          | PROF. M. AMBIENTE     | 59                          |
| SEFAZ              | 56                          | PROF. Q. ADM. PGE     | 56                          |
| SEJUSP             | 58                          | PROF. S. PENITENCIAR  | 56                          |
| SEMA               | 58                          | PROF. S. PRISIONAL    | 56                          |
| SEPLAN             | 59                          | PROF. SIST. NAC. TRAN | 57                          |
| SES                | 59                          | PROF. DA AREA MEIO    | 57                          |
| SETECS             | 58                          | PROFES EDUC SUPERIOR  | 58                          |
| SICME              | 58                          | SERVIDORES PCCS/92    | 58                          |
| SINFRA             | 58                          | TRANSPORTE AEREO      | 50                          |
| UNEMAT             | 57                          | PROF. CEPROTEC        | 51                          |
| MT/78              | 58                          | -                     | -                           |
| MS/78              | 57                          | -                     | -                           |
| SEJUDH             | 55                          | -                     | -                           |
| SANEPREVI          | 56                          | -                     | -                           |
| <b>IDADE MÉDIA</b> | <b>57</b>                   | <b>IDADE MÉDIA</b>    | <b>56</b>                   |

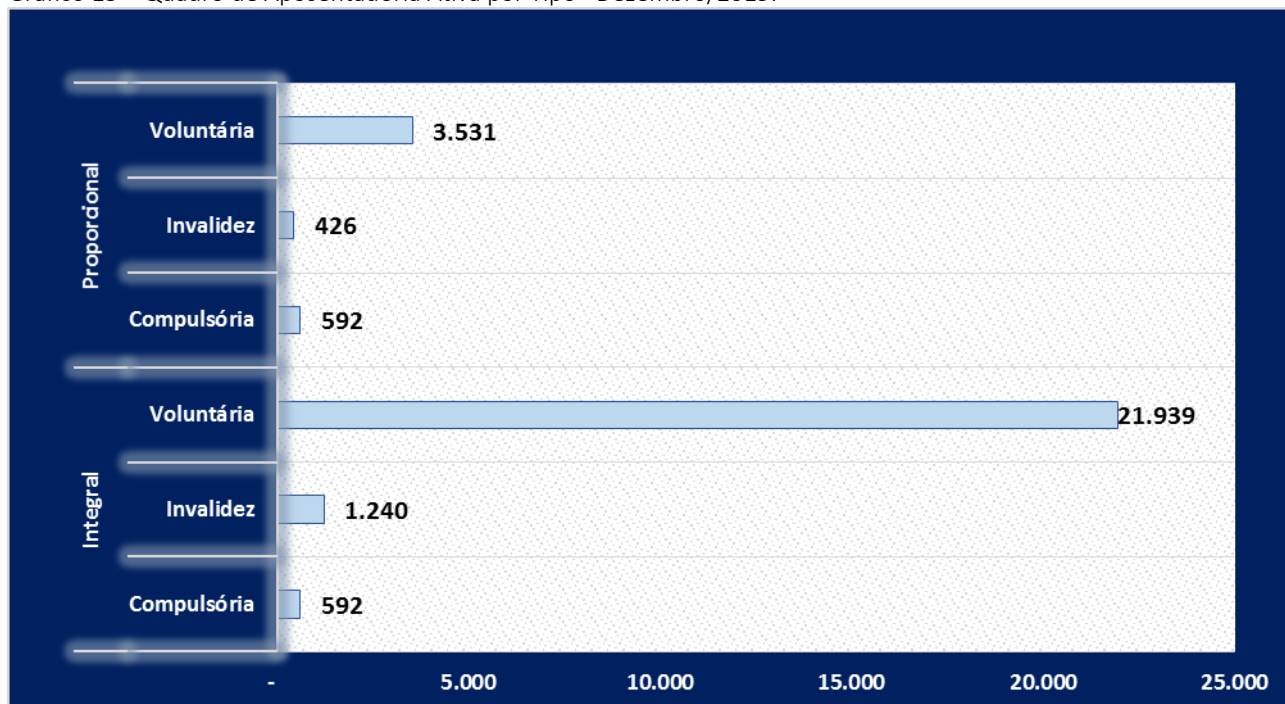
Fonte: RELATÓRIO SEAP/BASE APOSENTADOS/DEZEMBRO/2019

Tabela 16 –Aposentadoria Ativa por Tipo de Benefício – Dezembro/2019.

| Ano de Concessão   | Com Paridade |              |               |              |            |              |                    | Sem Paridade |           |            |              |           |            |            | Total sem Paridade | Total Aposentadoria Ativa |
|--------------------|--------------|--------------|---------------|--------------|------------|--------------|--------------------|--------------|-----------|------------|--------------|-----------|------------|------------|--------------------|---------------------------|
|                    | Integral     |              |               | Proporcional |            |              | Total com Paridade | Integral     |           |            | Proporcional |           |            |            |                    |                           |
|                    | Compulsória  | Invalidez    | Voluntária    | Compulsória  | Invalidez  | Voluntária   |                    | Compulsória  | Invalidez | Voluntária | Compulsória  | Invalidez | Voluntária |            |                    |                           |
| Antes de 2009      | 211          | 849          | 7.440         | 379          | 45         | 2.430        | 11.354             | 0            | 0         | 19         | 8            | 0         | 0          | 27         | 11.381             |                           |
| 2009               | 15           | 24           | 1.090         | 23           | 5          | 75           | 1.232              | 0            | 0         | 0          | 0            | 0         | 0          | 0          | 1.232              |                           |
| 2010               | 31           | 44           | 1.979         | 51           | 23         | 136          | 2.264              | 0            | 0         | 1          | 1            | 0         | 0          | 2          | 2.266              |                           |
| 2011               | 11           | 15           | 1.192         | 22           | 14         | 82           | 1.336              | 0            | 1         | 2          | 1            | 1         | 0          | 5          | 1.341              |                           |
| 2012               | 9            | 44           | 1.387         | 19           | 32         | 80           | 1.571              | 1            | 0         | 0          | 2            | 0         | 1          | 4          | 1.575              |                           |
| 2013               | 5            | 28           | 1.520         | 22           | 23         | 114          | 1.712              | 0            | 0         | 4          | 3            | 0         | 0          | 7          | 1.719              |                           |
| 2014               | 10           | 30           | 1.492         | 18           | 20         | 75           | 1.645              | 1            | 0         | 7          | 1            | 0         | 1          | 10         | 1.655              |                           |
| 2015               | 12           | 18           | 1.326         | 11           | 14         | 98           | 1.479              | 0            | 1         | 4          | 5            | 2         | 3          | 15         | 1.494              |                           |
| 2016               | 54           | 25           | 1.244         | 3            | 18         | 53           | 1.397              | 1            | 3         | 14         | 0            | 2         | 4          | 24         | 1.421              |                           |
| 2017               | 101          | 36           | 1.509         | 7            | 30         | 132          | 1.815              | 4            | 0         | 18         | 0            | 14        | 17         | 53         | 1.868              |                           |
| 2018               | 99           | 47           | 875           | 10           | 43         | 66           | 1.140              | 4            | 2         | 1          | 1            | 10        | 16         | 34         | 1.174              |                           |
| 2019               | 23           | 69           | 792           | 5            | 91         | 136          | 1.116              | 0            | 4         | 23         | 0            | 39        | 12         | 78         | 1.194              |                           |
| <b>Total Geral</b> | <b>581</b>   | <b>1.229</b> | <b>21.846</b> | <b>570</b>   | <b>358</b> | <b>3.477</b> | <b>28.061</b>      | <b>11</b>    | <b>11</b> | <b>93</b>  | <b>22</b>    | <b>68</b> | <b>54</b>  | <b>259</b> | <b>28.320</b>      |                           |

Fonte: RELATÓRIO SEAP/BASE APOSENTADOS/DEZEMBRO/2019

Gráfico 13 – Quadro de Aposentadoria Ativa por Tipo –Dezembro/2019.



Fonte: RELATÓRIO SEAP/BASE APOSENTADOS/DEZEMBRO/2019

Tabela 17 – Quantitativo de Aposentadoria por Faixa Etária de Idade e Gênero\* –Dezembro/2019.

| Faixa Etária de Idade  | Gênero        |              | Total Geral   |
|------------------------|---------------|--------------|---------------|
|                        | Feminino      | Masculino    |               |
| I - Até 20 Anos        |               | 1            | 1             |
| II - De 21 a 30 Anos   | 15            | 84           | 99            |
| III - De 31 a 40 Anos  | 171           | 449          | 620           |
| IV - De 41 a 50 Anos   | 5.880         | 2.932        | 8.812         |
| V - De 51 a 60 Anos    | 10.188        | 3.517        | 13.705        |
| VI - De 61 a 70 Anos   | 2.929         | 2.011        | 4.940         |
| VII - Acima de 70 Anos | 57            | 86           | 143           |
| <b>Total Geral</b>     | <b>19.240</b> | <b>9.080</b> | <b>28.320</b> |

Fonte: RELATÓRIO SEAP/BASE APOSENTADOS/DEZEMBRO/2019

\*Idade do Aposentado Atualmente

Tabela 18 –Quantitativo de Pensão por Categoria e Tipo de Benefício –Dezembro/2018.

| CATEGORIA             | TIPO DE PENSÃO |              | TOTAL        |
|-----------------------|----------------|--------------|--------------|
|                       | TEMPORÁRIA     | VITALÍCIA    |              |
| AG. ADM. FAZENDARIA   | 4              | 11           | 15           |
| AUDIT. DO ESTADO      |                | 1            | 1            |
| CARREIRA MILITAR      | 342            | 1.113        | 1.455        |
| COMISSIONADOS         |                | 21           | 21           |
| CONTRIBUINTES IPEMAT  | 61             | 353          | 414          |
| GESTORES GOVERN.      |                | 2            | 2            |
| GRUPO TAF             | 56             | 365          | 421          |
| MAGISTERIO            | 10             | 57           | 67           |
| NATUREZA ESPECIAL     |                | 1            | 1            |
| PART ASSIST/SANEPREV  | 1              | 78           | 79           |
| PENS. ESPECIAL        |                | 76           | 76           |
| POLICIA CIVIL         | 88             | 592          | 680          |
| POLICIA TECNICA       | 10             | 31           | 41           |
| PROC. DO ESTADO       | 4              | 14           | 18           |
| PROF DESENV ECO SOCI  | 24             | 467          | 491          |
| PROF METROL QUAL IND  |                | 1            | 1            |
| PROF NIV MEDIO ELEM   |                | 4            | 4            |
| PROF SIST SOC EDUC    | 3              | 6            | 9            |
| PROF TECNIC EDUC SUP  | 5              | 11           | 16           |
| PROF. ANAL. REGULAD.  |                | 1            | 1            |
| PROF. AREA INST.      |                | 2            | 2            |
| PROF. ATIV. AMBIENT.  |                | 6            | 6            |
| PROF. DO INTERMAT     | 4              | 9            | 13           |
| PROF. DO SUS          | 43             | 316          | 359          |
| PROF. DOS D. SOCIAIS  | 1              | 4            | 5            |
| PROF. EDUC. BASICA    | 172            | 1.058        | 1.230        |
| PROF. INDEA           | 4              | 49           | 53           |
| PROF. M. AMBIENTE     | 7              | 12           | 19           |
| PROF. Q. ADM. PGE     |                | 3            | 3            |
| PROF. S. PENITENCIAR  | 19             | 18           | 37           |
| PROF. S. PRISIONAL    | 18             | 32           | 50           |
| PROF. SIST. NAC. TRAN | 3              | 28           | 31           |
| PROF. DA AREA MEIO    | 8              | 79           | 87           |
| PROFES EDUC SUPERIOR  | 2              | 16           | 18           |
| SERVIDORES PCCS/92    | 108            | 886          | 994          |
| TRANSPORTE AEREO      |                | 1            | 1            |
| <b>Total Geral</b>    | <b>997</b>     | <b>5.724</b> | <b>6.721</b> |

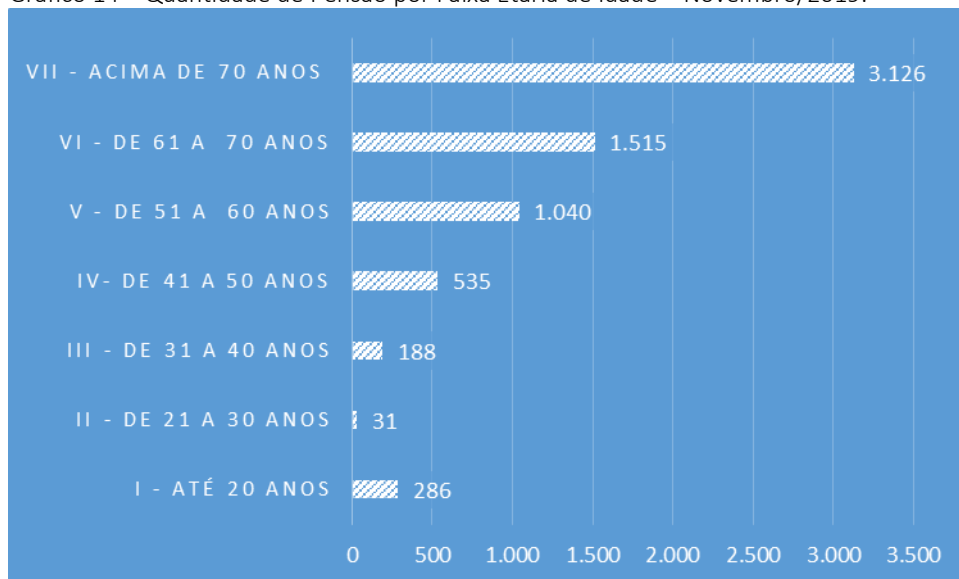
Fonte: RELATÓRIO SEAP/BASE APOSENTADOS/DEZEMBRO/2018

Tabela 19 – Quantitativo de Pensão por Faixa Etária – Novembro/2019.

| CATEGORIA              | TIPO DE PENSÃO |              | TOTAL        |
|------------------------|----------------|--------------|--------------|
|                        | TEMPORÁRIA     | VITALÍCIA    |              |
| I - Até 20 Anos        | 74             | 212          | 286          |
| II - De 21 a 30 Anos   | 11             | 20           | 31           |
| III - De 31 a 40 Anos  | 104            | 84           | 188          |
| IV- De 41 a 50 Anos    | 235            | 300          | 535          |
| V - De 51 a 60 Anos    | 179            | 861          | 1.040        |
| VI - De 61 a 70 Anos   | 107            | 1.408        | 1.515        |
| VII - Acima de 70 Anos | 287            | 2.839        | 3.126        |
| <b>Total Geral</b>     | <b>997</b>     | <b>5.724</b> | <b>6.721</b> |

Fonte: RELATÓRIO SEAP/NG39/NOVEMBRO/2019

Gráfico 14 – Quantidade de Pensão por Faixa Etária de Idade – Novembro/2019.



Fonte: RELATÓRIO SEAP/NG39/NOVEMBRO/2019

Tabela 20 – Quantitativo de Pensão com Incidência de Paridade – Novembro/2019.

| CATEGORIA             | INCIDÊNCIA DE PENSÃO |              | TOTAL        |
|-----------------------|----------------------|--------------|--------------|
|                       | COM PARIDADE         | SEM PARIDADE |              |
| AG. ADM. FAZENDARIA   |                      | 15           | 15           |
| AUDIT. DO ESTADO      |                      | 1            | 1            |
| CARREIRA MILITAR      | 398                  | 1.057        | 1.455        |
| COMISSIONADOS         | 7                    | 14           | 21           |
| CONTRIBUINTES IPEMAT  | 236                  | 178          | 414          |
| GESTORES GOVERN.      |                      | 2            | 2            |
| GRUPO TAF             | 126                  | 295          | 421          |
| MAGISTERIO            | 13                   | 54           | 67           |
| NATUREZA ESPECIAL     |                      | 1            | 1            |
| PART ASSIST/SANEPREV  | 31                   | 48           | 79           |
| PENS. ESPECIAL        | 14                   | 62           | 76           |
| POLICIA CIVIL         | 212                  | 468          | 680          |
| POLICIA TECNICA       | 3                    | 38           | 41           |
| PROC. DO ESTADO       | 2                    | 16           | 18           |
| PROF DESENV ECO SOCI  | 88                   | 403          | 491          |
| PROF METROL QUAL IND  |                      | 1            | 1            |
| PROF NIV MEDIO ELEM   | 1                    | 3            | 4            |
| PROF SIST SOC EDUC    |                      | 9            | 9            |
| PROF TECNIC EDUC SUP  | 1                    | 15           | 16           |
| PROF. ANAL. REGULAD.  |                      | 1            | 1            |
| PROF. AREA INST.      |                      | 2            | 2            |
| PROF. ATIV. AMBIENT.  | 2                    | 4            | 6            |
| PROF. DO INTERMAT     | 4                    | 9            | 13           |
| PROF. DO SUS          | 61                   | 298          | 359          |
| PROF. DOS D. SOCIAIS  | 4                    | 1            | 5            |
| PROF. EDUC. BASICA    | 145                  | 1.085        | 1.230        |
| PROF. INDEA           | 15                   | 38           | 53           |
| PROF. M. AMBIENTE     |                      | 19           | 19           |
| PROF. Q. ADM. PGE     | 1                    | 2            | 3            |
| PROF. S. PENITENCIAR  | 1                    | 36           | 37           |
| PROF. S. PRISIONAL    | 3                    | 47           | 50           |
| PROF. SIST. NAC. TRAN | 5                    | 26           | 31           |
| PROF. DA AREA MEIO    | 27                   | 60           | 87           |
| PROFES EDUC SUPERIOR  |                      | 18           | 18           |
| SERVIDORES PCCS/92    | 507                  | 487          | 994          |
| TRANSPORTE AEREO      |                      | 1            | 1            |
| <b>Total Geral</b>    | <b>1.907</b>         | <b>4.814</b> | <b>6.721</b> |

Fonte: RELATÓRIO SEAP/NG39/NOVEMBRO/2019

Tabela 21 – Pensão Ativa por Ano de Concessão por Órgão– Novembro/2019.

| CATEGORIA             | ANO DE CONCESSÃO |            |            |            |            |            |            |            |            |            |            |            | Total Geral  |
|-----------------------|------------------|------------|------------|------------|------------|------------|------------|------------|------------|------------|------------|------------|--------------|
|                       | ANTES DE 2009    | 2011       | 2010       | 2015       | 2013       | 2014       | 2012       | 2016       | 2009       | 2017       | 2018       | 2019       |              |
| AG. ADM. FAZENDARIA   | 4                | 2          | 3          | 1          |            | 1          | 2          |            | 2          |            |            |            | 15           |
| AUDIT. DO ESTADO      |                  |            |            |            | 1          |            |            |            |            |            |            |            | 1            |
| CARREIRA MILITAR      | 856              | 57         | 39         | 54         | 55         | 77         | 64         | 52         | 55         | 75         | 51         | 20         | 1.455        |
| COMISSIONADOS         | 15               |            | 1          |            |            | 1          | 1          |            |            |            | 3          |            | 21           |
| CONTRIBUINTES IPEMAT  | 386              | 4          | 4          | 3          | 4          | 1          | 1          |            | 4          | 1          | 4          | 2          | 414          |
| GESTORES GOVERN.      | 1                |            |            |            |            |            |            |            |            | 1          |            |            | 2            |
| GRUPO TAF             | 250              | 12         | 25         | 16         | 12         | 11         | 14         | 10         | 23         | 21         | 17         | 10         | 421          |
| MAGISTERIO            | 35               | 3          | 4          | 5          | 2          | 1          |            | 3          | 2          | 5          | 5          | 2          | 67           |
| NATUREZA ESPECIAL     | 1                |            |            |            |            |            |            |            |            |            |            |            | 1            |
| PART ASSIST/SANEPREV  | 50               | 4          | 3          | 3          | 2          | 2          | 4          |            | 2          | 3          | 3          | 3          | 79           |
| PENS. ESPECIAL        | 26               | 5          | 4          | 3          | 5          | 11         | 2          | 5          | 5          | 3          | 3          | 4          | 76           |
| POLICIA CIVIL         | 430              | 24         | 19         | 25         | 24         | 14         | 22         | 35         | 23         | 24         | 27         | 13         | 680          |
| POLICIA TECNICA       | 12               | 2          | 2          |            | 6          | 2          | 1          | 5          | 2          | 9          |            |            | 41           |
| PROC. DO ESTADO       | 6                |            | 3          |            |            |            |            |            |            | 2          | 3          | 4          | 18           |
| PROF DESENV ECO SOCI  | 230              | 23         | 16         | 22         | 34         | 33         | 20         | 28         | 17         | 21         | 40         | 7          | 491          |
| PROF METROL QUAL IND  |                  | 1          |            |            |            |            |            |            |            |            |            |            | 1            |
| PROF NIV MEDIO ELEM   | 3                |            |            |            |            |            |            | 1          |            |            |            |            | 4            |
| PROF SIST SOC EDUC    | 1                |            | 1          |            | 2          |            |            |            |            | 2          | 3          |            | 9            |
| PROF TECNIC EDUC SUP  | 6                | 2          | 2          | 2          |            | 1          | 1          | 2          |            |            |            |            | 16           |
| PROF. ANAL. REGULAD.  |                  |            |            |            |            |            |            |            |            |            | 1          |            | 1            |
| PROF. AREA INST.      | 1                |            |            | 1          |            |            |            |            |            |            |            |            | 2            |
| PROF. ATIV. AMBIENT.  | 4                | 1          | 1          |            |            |            |            |            |            |            |            |            | 6            |
| PROF. DO INTERMAT     | 6                |            |            |            | 1          |            | 4          |            | 1          |            | 1          |            | 13           |
| PROF. DO SUS          | 170              | 14         | 13         | 18         | 18         | 22         | 17         | 24         | 13         | 21         | 17         | 12         | 359          |
| PROF. DOS D. SOCIAIS  | 5                |            |            |            |            |            |            |            |            |            |            |            | 5            |
| PROF. EDUC. BASICA    | 465              | 40         | 46         | 84         | 79         | 74         | 57         | 95         | 39         | 101        | 97         | 53         | 1.230        |
| PROF. INDEA           | 26               | 5          | 3          | 4          |            | 1          | 4          | 2          |            | 3          | 1          | 4          | 53           |
| PROF. M. AMBIENTE     | 4                | 3          |            |            | 1          | 2          | 1          | 3          | 2          | 2          |            | 1          | 19           |
| PROF. Q. ADM. PGE     | 1                |            |            |            |            |            |            |            |            | 2          |            |            | 3            |
| PROF. S. PENITENCIAR  | 1                |            | 4          | 3          | 5          | 4          | 5          |            |            | 7          | 5          | 3          | 37           |
| PROF. S. PRISIONAL    | 19               | 5          | 5          | 2          | 6          | 1          | 3          |            | 8          | 1          |            |            | 50           |
| PROF. SIST. NAC. TRAN | 10               |            | 2          | 3          |            | 4          | 2          | 1          | 3          |            | 4          | 2          | 31           |
| PROF. DA AREA MEIO    | 48               | 3          | 4          | 2          | 6          | 2          | 2          | 3          | 2          | 6          | 6          | 3          | 87           |
| PROFES EDUC SUPERIOR  | 4                | 2          | 1          | 1          | 1          |            |            | 5          |            | 1          | 1          | 2          | 18           |
| SERVIDORES PCCS/92    | 773              | 22         | 24         | 16         | 19         | 20         | 22         | 20         | 27         | 18         | 26         | 7          | 994          |
| TRANSPORTE AEREO      | 1                |            |            |            |            |            |            |            |            |            |            |            | 1            |
| <b>Total Geral</b>    | <b>3.850</b>     | <b>234</b> | <b>217</b> | <b>273</b> | <b>281</b> | <b>288</b> | <b>240</b> | <b>309</b> | <b>228</b> | <b>331</b> | <b>317</b> | <b>153</b> | <b>6.721</b> |

Fonte: RELATÓRIO SEAP/NG39/NOVEMBRO/2019

\*Considerado a data De início da vigência da concessão do benefício.

3ª

Seção

## REMUNERAÇÃO

Esta seção traz informações sobre:

- Evolução Nominal e Evolução Real da Remuneração dos Servidores de Provimento Efetivo do Poder Executivo Estadual de Administração Direta, Autárquica e Fundacional.
- Remuneração Média dos servidores de Provimento efetivos classificados por Órgão/Entidade, escolaridade, categoria, sexo, classes, níveis, faixa etária, cargos e outros;
- Distribuição dos servidores efetivos por Órgão/Entidade, escolaridade, categoria, sexo, classes, níveis, faixa etária, cargos, etc;
- Análise de Amplitude salariais dos servidores de carreira.

As fontes dos dados encontrados nesta seção são: Sistema Estadual de Administração de Pessoas – SEAP, Relatório NG 39 (relatório mensal da folha de pagamento do SEAP).



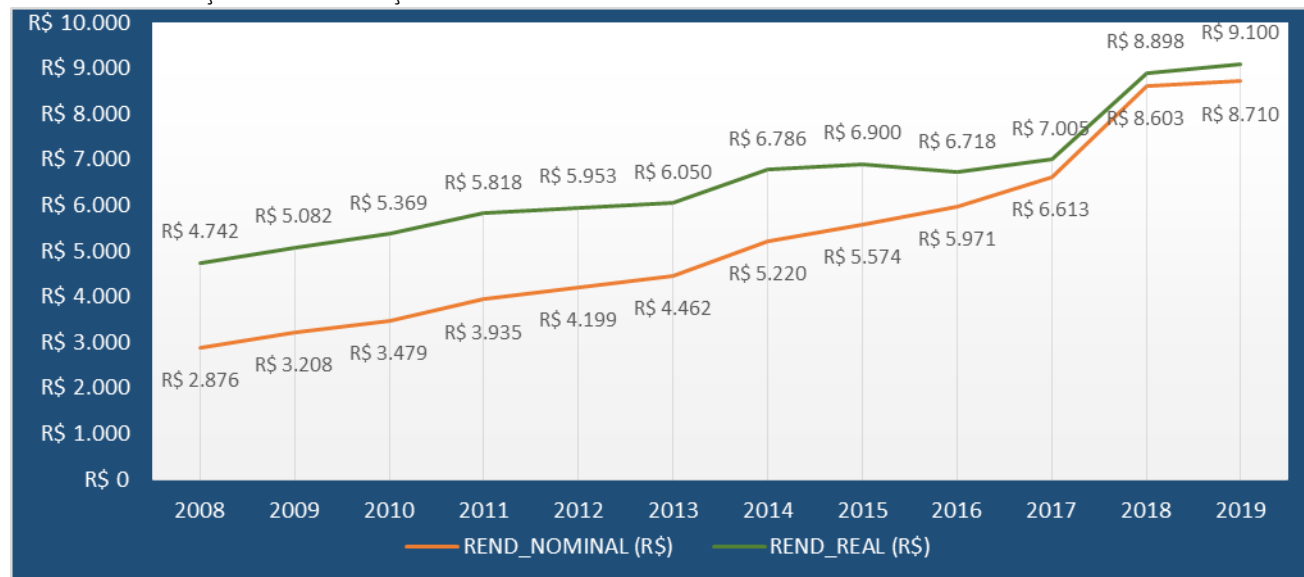
Tabela 23 – Evolução da Remuneração Média dos Servidores Efetivos – 2008 a 2019.

| ANO  | REND_NOMINAL (R\$) | INPC_ACUM (%) | REND_REAL (R\$) | AUMENTO NOMINAL (%) | AUMENTO REAL (%) |
|------|--------------------|---------------|-----------------|---------------------|------------------|
| 2008 | R\$ 2.875,99       | 64,88%        | R\$ 4.741,98    | 0,00%               | 0,00%            |
| 2009 | R\$ 3.208,46       | 58,40%        | R\$ 5.082,25    | 11,56%              | 7,18%            |
| 2010 | R\$ 3.478,79       | 54,32%        | R\$ 5.368,53    | 20,96%              | 13,21%           |
| 2011 | R\$ 3.935,04       | 47,85%        | R\$ 5.818,02    | 36,82%              | 22,69%           |
| 2012 | R\$ 4.198,95       | 41,77%        | R\$ 5.952,93    | 46,00%              | 25,54%           |
| 2013 | R\$ 4.462,16       | 35,57%        | R\$ 6.049,54    | 55,15%              | 27,57%           |
| 2014 | R\$ 5.219,54       | 30,01%        | R\$ 6.785,99    | 81,49%              | 43,10%           |
| 2015 | R\$ 5.574,20       | 23,78%        | R\$ 6.899,92    | 93,82%              | 45,51%           |
| 2016 | R\$ 5.971,39       | 12,51%        | R\$ 6.718,23    | 107,63%             | 41,68%           |
| 2017 | R\$ 6.613,29       | 5,93%         | R\$ 7.005,25    | 129,95%             | 47,73%           |
| 2018 | R\$ 8.602,84       | 3,43%         | R\$ 8.897,91    | 199,13%             | 87,64%           |
| 2019 | R\$ 8.709,94       | 4,48%         | R\$ 9.100,15    | 171,47%             | 79,06%           |

Fonte: RELATÓRIO/RHDASHBOARD/DEZEMBRO/2019

- ✓ Valores referentes ao mês de Dezembro de cada ano;
- ✓ **Aumento Nominal:** Diferença remuneratória em comparação com o Ano 2008;
- ✓ **Aumento Real:** Diferença remuneratória em comparação com o ano 2008 (valores convertidos em valores presente - VP).
- ✓ **VP:** Valor Presente
- ✓ **INPC:** Índice de Preços ao Consumidor que mede, aproximadamente, o aumento percentual do Custo de Vida. Este Índice é calculado pelo IBGE;
- ✓ **INPC Para Incidir:** Valor acumulado do INPC do ano correspondente ao ano de referência atual (2019).

Gráfico 16 – Evolução da Remuneração Média dos Servidores Efetivos – 2008 a 2019.



Fonte: RELATÓRIO/DEZEMBRO/2019

Tabela 25 – Remuneração Média dos Efetivos por Escolaridade Exigida – Novembro/2019.

| ESCOLARIDADE EXIGIDA | ESCOLARIDADE ATUAL | REMUNERAÇÃO MÉDIA |
|----------------------|--------------------|-------------------|
| III-NÍVEL SUPERIOR   | DOUTORADO          | R\$ 17.536,80     |
|                      | MESTRADO           | R\$ 11.477,13     |
|                      | ESPECIALIZAÇÃO     | R\$ 10.556,00     |
|                      | SUPERIOR COMPLETO  | R\$ 9.630,46      |
|                      | ENSINO MEDIO       | R\$ 9.399,87      |
|                      | ENSINO FUNDAMENTAL | R\$ 16.824,93     |
| II-NÍVEL MÉDIO       | DOUTORADO          | R\$ 7.163,18      |
|                      | MESTRADO           | R\$ 7.943,62      |
|                      | ESPECIALIZAÇÃO     | R\$ 9.222,76      |
|                      | SUPERIOR COMPLETO  | R\$ 7.789,46      |
|                      | ENSINO MEDIO       | R\$ 7.399,26      |
|                      | ENSINO FUNDAMENTAL | R\$ 3.478,38      |
| I-NÍVEL FUNDAMENTAL  | DOUTORADO          | R\$ 1.394,50      |
|                      | MESTRADO           | R\$ 2.122,50      |
|                      | ESPECIALIZAÇÃO     | R\$ 3.471,63      |
|                      | SUPERIOR COMPLETO  | R\$ 3.441,65      |
|                      | ENSINO MEDIO       | R\$ 3.344,83      |
|                      | ENSINO FUNDAMENTAL | R\$ 1.755,84      |

Fonte: RELATÓRIO SEAP/NG39/NOVEMBRO/2019

- ✓ Os níveis de escolaridade estão de acordo com a exigência atual do cargo.

Tabela 26 – Remuneração Média dos Efetivos por Escolaridade Atual – Novembro/2019.

| ESCOLARIDADE ATUAL | REMUNERAÇÃO MÉDIA |
|--------------------|-------------------|
| DOUTORADO          | R\$ 17.233,10     |
| MESTRADO           | R\$ 11.268,08     |
| ESPECIALIZAÇÃO     | R\$ 10.296,56     |
| SUPERIOR COMPLETO  | R\$ 8.166,92      |
| ENSINO MEDIO       | R\$ 5.798,57      |
| ENSINO FUNDAMENTAL | R\$ 1.859,68      |

Fonte: RELATÓRIO SEAP/NG39/NOVEMBRO/2019

Gráfico 19 – Remuneração Média dos Efetivos por Escolaridade Atual – Novembro/2019.



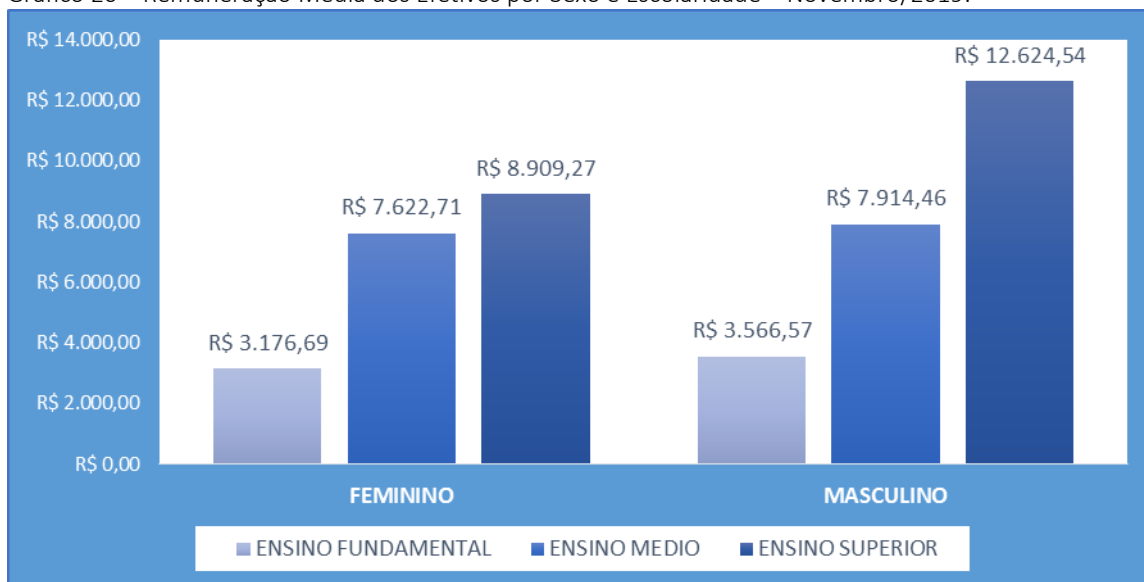
Fonte: RELATÓRIO SEAP/NG39/NOVEMBRO/2019

Tabela 27 – Remuneração Média dos Efetivos por Sexo e Escolaridade – Novembro/2019.

| ESCOLARIDADE EXIGIDA | SEXO         |               | GERAL         |
|----------------------|--------------|---------------|---------------|
|                      | FEMININO     | MASCULINO     |               |
| ENSINO FUNDAMENTAL   | R\$ 3.176,69 | R\$ 3.566,57  | R\$ 3.288,38  |
| ENSINO MEDIO         | R\$ 7.622,71 | R\$ 7.914,46  | R\$ 7.834,89  |
| ENSINO SUPERIOR      | R\$ 8.909,27 | R\$ 12.624,54 | R\$ 10.528,99 |

Fonte: RELATÓRIO SEAP/NG39/NOVEMBRO/2019

Gráfico 20 – Remuneração Média dos Efetivos por Sexo e Escolaridade – Novembro/2019.



Fonte: RELATÓRIO SEAP/NG39/Novembro/2019

- ✓ Remuneração: foi considerado na base de cálculo apenas o Subsídio de “Tabela” da lei de carreira, os complementos constitucionais nos casos de cargos em extinção e vantagens atribuídas ao cargo.
- ✓ Os dados do gráfico abrangem todos os tipos de jornada.
- ✓ Escolaridade exigida para o cargo.

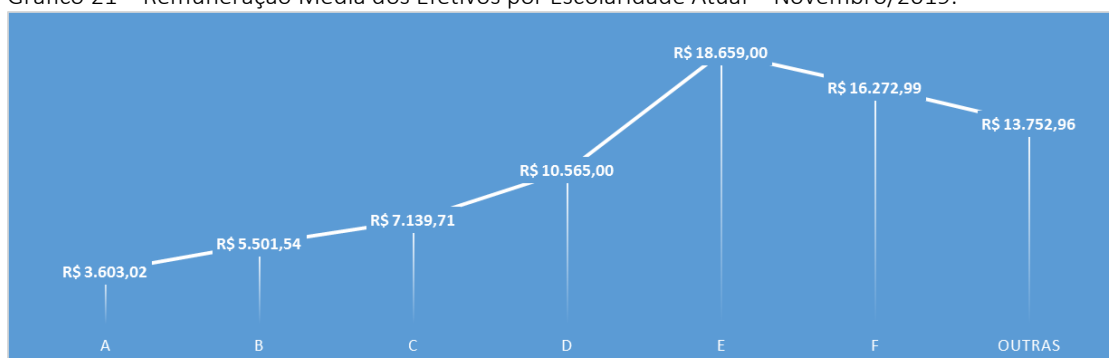
Tabela 28– Remuneração Média dos Efetivos por Classe e Escolaridade–Novembro/2019.

| CLASSES | REMUNERAÇÃO MÉDIA   |                |                    |                      |
|---------|---------------------|----------------|--------------------|----------------------|
|         | I-NÍVEL FUNDAMENTAL | II-NÍVEL MÉDIO | III-NÍVEL SUPERIOR | MÉDIA GERAL          |
| A       | R\$ 1.520,72        | R\$ 2.424,47   | R\$ 6.863,86       | <b>R\$ 3.603,02</b>  |
| B       | R\$ 3.541,14        | R\$ 5.521,99   | R\$ 7.441,49       | <b>R\$ 5.501,54</b>  |
| C       | R\$ 4.589,28        | R\$ 7.606,10   | R\$ 9.223,75       | <b>R\$ 7.139,71</b>  |
| D       | R\$ 6.012,03        | R\$ 10.528,82  | R\$ 15.154,14      | <b>R\$ 10.565,00</b> |
| E       |                     |                | R\$ 18.659,00      | <b>R\$ 18.659,00</b> |
| F       |                     |                | R\$ 16.272,99      | <b>R\$ 16.272,99</b> |
| OUTRAS  |                     | R\$ 7.878,08   | R\$ 19.627,83      | <b>R\$ 13.752,96</b> |

Fonte: RELATÓRIO SEAP/NG39/NOVEMBRO/2019

- ✓ Remuneração: foi considerado na base de cálculo apenas o Subsídio de “Tabela” da lei de carreira, os complementos constitucionais nos casos de cargos em extinção e vantagens atribuídas ao cargo.
- ✓ Os servidores da classe “**Outras Classes**” possuem nomenclaturas distintas do padrão utilizado no Estado. Ex. Servidores das categorias: Militares, Prof. do SUS, Educ. Básica, PCCS/92, etc.
- ✓ \*Escolaridade exigida para o cargo.

Gráfico 21 – Remuneração Média dos Efetivos por Escolaridade Atual – Novembro/2019.



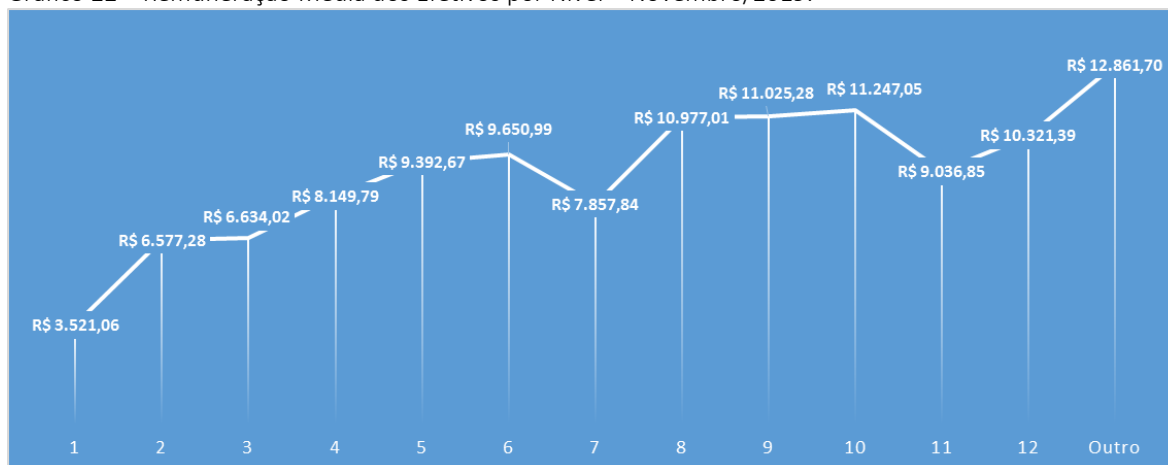
Fonte: RELATÓRIO SEAP/NG39/NOVEMBRO/2019

Tabela 29 – Remuneração Média dos Efetivos por Nível e Escolaridade –Novembro/2019.

| CLASSES | REMUNERAÇÃO MÉDIA   |                |                    |                      |
|---------|---------------------|----------------|--------------------|----------------------|
|         | I-NÍVEL FUNDAMENTAL | II-NÍVEL MÉDIO | III-NÍVEL SUPERIOR | MÉDIA GERAL          |
| 1       | R\$ 1.492,18        | R\$ 3.260,96   | R\$ 5.810,05       | <b>R\$ 3.521,06</b>  |
| 2       | R\$ 2.871,00        | R\$ 7.495,29   | R\$ 9.365,54       | <b>R\$ 6.577,28</b>  |
| 3       | R\$ 3.196,58        | R\$ 7.809,90   | R\$ 8.895,59       | <b>R\$ 6.634,02</b>  |
| 4       | R\$ 3.431,00        | R\$ 8.661,88   | R\$ 12.356,50      | <b>R\$ 8.149,79</b>  |
| 5       | R\$ 4.790,02        | R\$ 10.242,02  | R\$ 13.145,96      | <b>R\$ 9.392,67</b>  |
| 6       | R\$ 4.356,86        | R\$ 9.592,08   | R\$ 15.004,05      | <b>R\$ 9.650,99</b>  |
| 7       | R\$ 4.237,52        | R\$ 9.686,82   | R\$ 9.649,19       | <b>R\$ 7.857,84</b>  |
| 8       | R\$ 4.770,97        | R\$ 10.931,97  | R\$ 17.228,10      | <b>R\$ 10.977,01</b> |
| 9       | R\$ 5.290,04        | R\$ 11.780,68  | R\$ 16.005,12      | <b>R\$ 11.025,28</b> |
| 10      | R\$ 5.170,10        | R\$ 14.139,02  | R\$ 14.432,03      | <b>R\$ 11.247,05</b> |
| 11      | R\$ 5.330,43        | R\$ 11.320,58  | R\$ 10.459,54      | <b>R\$ 9.036,85</b>  |
| 12      | R\$ 7.019,95        | R\$ 11.425,01  | R\$ 12.519,21      | <b>R\$ 10.321,39</b> |
| Outro   | R\$ 1.082,56        | R\$ 3.204,28   | R\$ 34.298,25      | <b>R\$ 12.861,70</b> |

Fonte: RELATÓRIO SEAP/NG39/NOVEMBRO/2019

Gráfico 22 – Remuneração Média dos Efetivos por Nível – Novembro/2019.



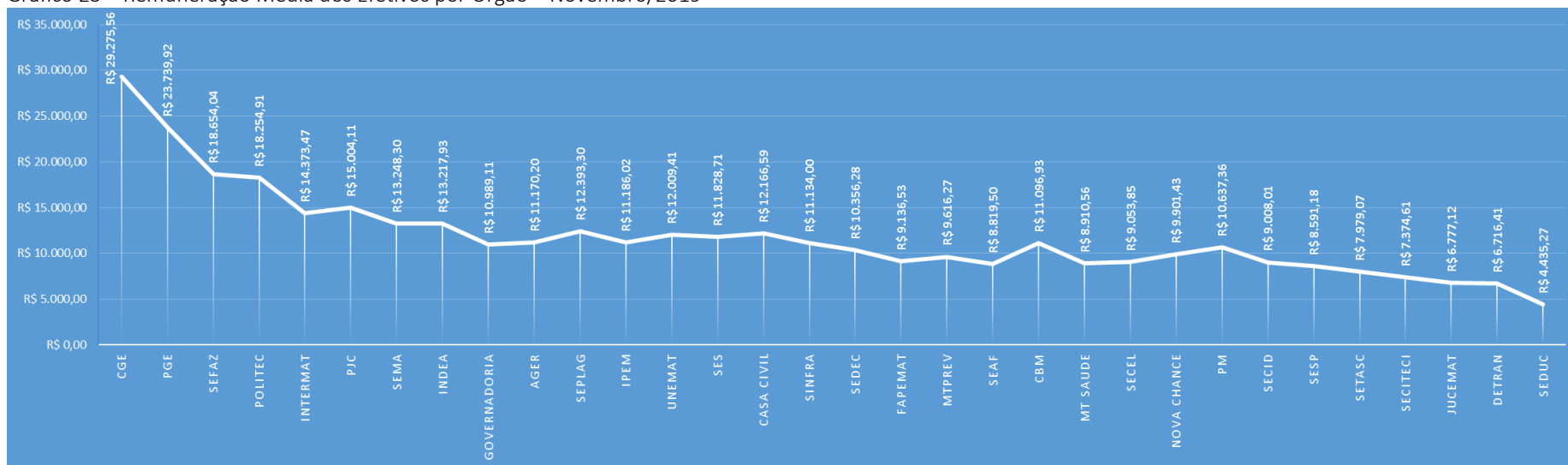
Fonte: RELATÓRIO SEAP/NG39/NOVEMBRO/2019

Tabela 30 – Remuneração Média dos Efetivos por Órgão Faixa Etária – Novembro/2019.

| CATEGORIA    | I - Até 20 Anos | II - De 21 a 30 Anos | III - De 31 a 40 Anos | IV - De 41 a 50 Anos | V - De 51 a 60 Anos | VI - De 61 a 70 Anos | VII - Acima de 70 Anos | Média Geral   |
|--------------|-----------------|----------------------|-----------------------|----------------------|---------------------|----------------------|------------------------|---------------|
| AGER         |                 | R\$ 4.307,48         | R\$ 12.370,18         | R\$ 14.947,27        | R\$ 13.870,78       | R\$ 10.355,30        |                        | R\$ 12.834,85 |
| CASA CIVIL   |                 | R\$ 7.208,40         | R\$ 11.084,69         | R\$ 12.681,30        | R\$ 13.532,58       | R\$ 16.325,97        |                        | R\$ 11.944,87 |
| CBM          |                 | R\$ 6.737,80         | R\$ 10.742,06         | R\$ 12.661,73        | R\$ 14.246,15       |                      |                        | R\$ 9.726,05  |
| CGE          |                 | R\$ 19.501,30        | R\$ 25.974,30         | R\$ 29.056,94        | R\$ 31.470,06       | R\$ 40.375,22        |                        | R\$ 27.853,00 |
| DETRAN       |                 | R\$ 4.541,65         | R\$ 6.053,24          | R\$ 6.540,28         | R\$ 7.614,55        | R\$ 8.832,33         | R\$ 5.985,13           | R\$ 6.181,49  |
| FAPEMAT      |                 | R\$ 4.397,50         | R\$ 4.159,33          | R\$ 12.953,85        | R\$ 15.035,43       |                      |                        | R\$ 10.902,06 |
| GOVERNADORIA |                 | R\$ 10.067,79        | R\$ 13.588,78         | R\$ 14.951,33        | R\$ 5.348,53        |                      |                        | R\$ 13.011,82 |
| INDEA        |                 | R\$ 8.013,70         | R\$ 11.626,77         | R\$ 14.505,40        | R\$ 16.144,48       | R\$ 15.799,29        | R\$ 22.356,07          | R\$ 13.644,39 |
| INTERMAT     |                 | R\$ 9.003,32         | R\$ 13.280,48         | R\$ 13.457,30        | R\$ 19.045,84       | R\$ 17.080,44        | R\$ 19.065,42          | R\$ 14.398,40 |
| IPEM         |                 | R\$ 4.942,59         | R\$ 7.863,39          | R\$ 10.316,43        | R\$ 13.801,90       | R\$ 19.005,79        | R\$ 18.179,00          | R\$ 12.635,35 |
| JUCEMAT      |                 | R\$ 6.312,38         | R\$ 6.517,04          | R\$ 7.362,66         | R\$ 6.916,42        |                      |                        | R\$ 6.679,51  |
| MT SAUDE     |                 | R\$ 5.424,76         | R\$ 7.595,69          | R\$ 13.269,71        | R\$ 9.352,11        |                      |                        | R\$ 9.432,08  |
| MTPREV       |                 | R\$ 5.286,56         | R\$ 10.370,74         | R\$ 12.108,02        | R\$ 10.303,40       | R\$ 10.012,65        |                        | R\$ 10.579,51 |
| NOVA CHANCE  |                 | R\$ 6.182,17         | R\$ 7.429,92          | R\$ 10.196,67        | R\$ 11.212,42       | R\$ 14.485,99        |                        | R\$ 9.271,10  |
| PGE          |                 | R\$ 22.415,65        | R\$ 18.409,75         | R\$ 22.000,31        | R\$ 23.662,09       | R\$ 32.211,79        | R\$ 39.363,06          | R\$ 21.437,92 |
| PJC          |                 | R\$ 9.276,55         | R\$ 12.171,88         | R\$ 15.557,42        | R\$ 17.455,91       | R\$ 20.558,82        | R\$ 41.224,35          | R\$ 14.110,21 |
| PM           |                 | R\$ 6.628,06         | R\$ 9.391,24          | R\$ 11.695,32        | R\$ 12.497,65       | R\$ 12.974,54        |                        | R\$ 9.241,30  |
| POLITEC      |                 | R\$ 11.358,17        | R\$ 15.899,89         | R\$ 18.310,73        | R\$ 21.123,98       | R\$ 24.581,78        | R\$ 23.666,86          | R\$ 17.802,10 |
| SEAF         |                 | R\$ 5.843,84         | R\$ 11.862,81         | R\$ 10.828,24        | R\$ 6.743,09        |                      |                        | R\$ 10.300,99 |
| SECEL        |                 | R\$ 4.748,51         | R\$ 9.605,22          | R\$ 9.300,56         | R\$ 8.790,57        | R\$ 12.824,42        |                        | R\$ 9.378,01  |
| SECITECI     |                 | R\$ 3.017,08         | R\$ 6.269,44          | R\$ 8.190,99         | R\$ 8.924,35        | R\$ 10.471,19        |                        | R\$ 7.623,52  |
| SEDEC        |                 | R\$ 5.049,46         | R\$ 11.445,01         | R\$ 11.183,93        | R\$ 13.110,33       | R\$ 10.992,67        |                        | R\$ 11.211,43 |
| SEDOC        | R\$ 1.729,98    | R\$ 3.408,90         | R\$ 4.710,96          | R\$ 5.478,93         | R\$ 5.738,93        | R\$ 5.543,91         | R\$ 5.152,68           | R\$ 5.081,76  |
| SEFAZ        |                 | R\$ 6.444,09         | R\$ 15.025,22         | R\$ 20.351,94        | R\$ 23.887,25       | R\$ 27.561,69        | R\$ 28.630,87          | R\$ 21.248,33 |
| SEMA         |                 | R\$ 7.319,11         | R\$ 12.389,89         | R\$ 14.328,58        | R\$ 15.883,90       | R\$ 16.320,04        |                        | R\$ 13.743,32 |
| SEPLAG       |                 | R\$ 4.797,43         | R\$ 10.904,97         | R\$ 14.616,39        | R\$ 15.576,98       | R\$ 16.070,72        | R\$ 11.577,99          | R\$ 12.761,50 |
| SES          |                 |                      | R\$ 10.223,67         | R\$ 12.832,95        | R\$ 11.991,06       | R\$ 12.267,16        | R\$ 11.938,45          | R\$ 12.225,70 |
| SESP         |                 | R\$ 6.184,86         | R\$ 8.024,05          | R\$ 9.040,26         | R\$ 9.474,57        | R\$ 10.232,17        | R\$ 14.269,48          | R\$ 8.461,21  |
| SETASC       |                 | R\$ 4.875,65         | R\$ 7.704,57          | R\$ 9.185,70         | R\$ 10.168,26       | R\$ 7.961,20         |                        | R\$ 8.394,90  |
| SINFRA       |                 | R\$ 5.926,96         | R\$ 9.646,85          | R\$ 11.985,90        | R\$ 11.266,86       | R\$ 16.835,34        | R\$ 13.037,82          | R\$ 11.542,27 |
| UNEMAT       |                 | R\$ 6.520,19         | R\$ 10.157,62         | R\$ 13.574,02        | R\$ 15.414,06       | R\$ 14.381,17        | R\$ 10.744,84          | R\$ 12.447,11 |
| SEDOC        | R\$ 1.729,98    | R\$ 3.408,90         | R\$ 4.710,96          | R\$ 5.478,93         | R\$ 5.738,93        | R\$ 5.543,91         | R\$ 5.152,68           | R\$ 4.435,27  |

Fonte: RELATÓRIO SEAP/NG39/NOVEMBRO/2019

Gráfico 23 – Remuneração Média dos Efetivos por Órgão – Novembro/2019



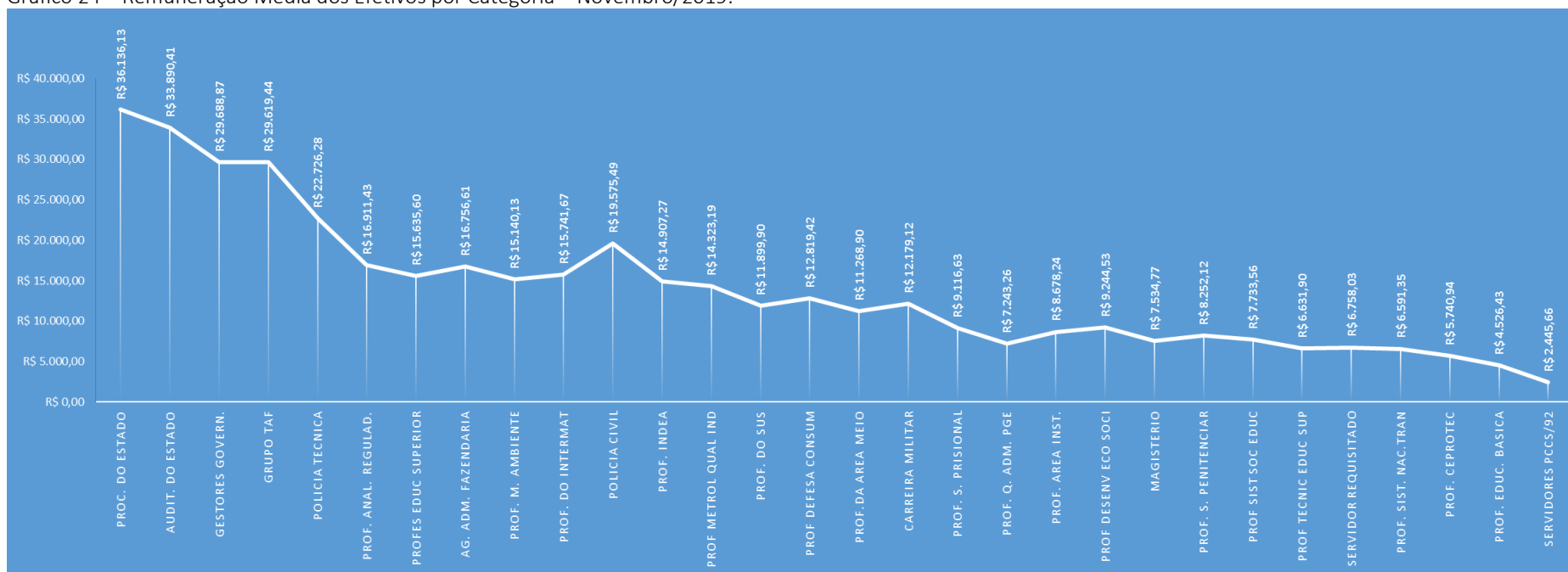
Fonte: RELATÓRIO SEAP/NG39/NOVEMBRO/2019

Tabela 31 – Remuneração Média dos Efetivos por Categoria e Faixa Etária– Novembro/2019.

| CATEGORIA             | I - Até 20 Anos | II - De 21 a 30 Anos | III - De 31 a 40 Anos | IV - De 41 a 50 Anos | V - De 51 a 60 Anos | VI - De 61 a 70 Anos | VII - Acima de 70 Anos | Média Geral          |
|-----------------------|-----------------|----------------------|-----------------------|----------------------|---------------------|----------------------|------------------------|----------------------|
| PROC. DO ESTADO       |                 | R\$ 30.221,48        | R\$ 31.666,85         | R\$ 36.710,54        | R\$ 39.735,57       | R\$ 39.119,28        | R\$ 39.363,06          | <b>R\$ 36.136,13</b> |
| AUDIT. DO ESTADO      |                 | R\$ 22.750,99        | R\$ 31.678,36         | R\$ 35.429,16        | R\$ 39.218,34       | R\$ 40.375,22        |                        | <b>R\$ 33.890,41</b> |
| GESTORES GOVERN.      |                 |                      | R\$ 28.627,75         | R\$ 29.241,24        | R\$ 29.938,04       | R\$ 30.948,46        |                        | <b>R\$ 29.688,87</b> |
| GRUPO TAF             |                 |                      | R\$ 25.889,77         | R\$ 29.249,67        | R\$ 29.750,63       | R\$ 30.472,86        | R\$ 32.734,25          | <b>R\$ 29.619,44</b> |
| POLICIA TECNICA       |                 | R\$ 13.436,30        | R\$ 18.162,27         | R\$ 22.001,52        | R\$ 24.707,28       | R\$ 28.527,44        | R\$ 29.522,88          | <b>R\$ 22.726,28</b> |
| PROF. ANAL. REGULAD.  |                 |                      | R\$ 16.196,13         | R\$ 17.423,42        | R\$ 17.114,74       |                      |                        | <b>R\$ 16.911,43</b> |
| PROFES EDUC SUPERIOR  |                 | R\$ 11.333,10        | R\$ 14.578,37         | R\$ 17.253,47        | R\$ 18.739,32       | R\$ 17.408,59        | R\$ 14.500,72          | <b>R\$ 15.635,60</b> |
| AG. ADM. FAZENDARIA   |                 |                      |                       | R\$ 16.710,05        | R\$ 16.795,04       | R\$ 16.764,76        |                        | <b>R\$ 16.756,61</b> |
| PROF. M. AMBIENTE     |                 | R\$ 12.219,72        | R\$ 13.909,09         | R\$ 15.045,92        | R\$ 17.253,74       | R\$ 17.272,18        |                        | <b>R\$ 15.140,13</b> |
| PROF. DO INTERMAT     |                 | R\$ 12.793,15        | R\$ 14.120,69         | R\$ 14.482,07        | R\$ 16.908,26       | R\$ 17.080,44        | R\$ 19.065,42          | <b>R\$ 15.741,67</b> |
| POLICIA CIVIL         |                 | R\$ 9.400,87         | R\$ 12.307,83         | R\$ 15.675,60        | R\$ 17.842,74       | R\$ 21.001,58        | R\$ 41.224,35          | <b>R\$ 19.575,49</b> |
| PROF. INDEA           |                 | R\$ 8.271,28         | R\$ 11.816,07         | R\$ 14.754,36        | R\$ 16.220,83       | R\$ 16.025,03        | R\$ 22.356,07          | <b>R\$ 14.907,27</b> |
| PROF METROL QUAL IND  |                 |                      | R\$ 9.769,15          | R\$ 10.551,11        | R\$ 14.110,92       | R\$ 19.005,79        | R\$ 18.179,00          | <b>R\$ 14.323,19</b> |
| PROF. DO SUS          |                 |                      | R\$ 10.121,04         | R\$ 12.839,42        | R\$ 12.019,08       | R\$ 12.293,45        | R\$ 12.226,51          | <b>R\$ 11.899,90</b> |
| PROF DEFESA CONSUM    |                 |                      | R\$ 10.772,71         | R\$ 12.562,32        | R\$ 15.123,22       |                      |                        | <b>R\$ 12.819,42</b> |
| PROF.DA AREA MEIO     |                 | R\$ 5.403,15         | R\$ 10.357,78         | R\$ 12.000,67        | R\$ 12.511,62       | R\$ 13.400,18        | R\$ 13.940,03          | <b>R\$ 11.268,90</b> |
| CARREIRA MILITAR      |                 | R\$ 6.709,86         | R\$ 9.729,38          | R\$ 11.948,95        | R\$ 12.945,06       | R\$ 19.562,37        |                        | <b>R\$ 12.179,12</b> |
| PROF. S. PRISIONAL    |                 |                      |                       | R\$ 8.856,42         | R\$ 9.376,85        |                      |                        | <b>R\$ 9.116,63</b>  |
| PROF. Q. ADM. PGE     |                 | R\$ 4.956,64         | R\$ 7.390,45          | R\$ 11.638,52        | R\$ 7.306,84        | R\$ 4.923,82         |                        | <b>R\$ 7.243,26</b>  |
| PROF. AREA INST.      |                 |                      | R\$ 8.678,24          |                      |                     |                      |                        | <b>R\$ 8.678,24</b>  |
| PROF DESENV ECO SOCI  |                 | R\$ 5.436,48         | R\$ 7.826,18          | R\$ 8.958,31         | R\$ 9.524,38        | R\$ 12.340,14        | R\$ 11.381,69          | <b>R\$ 9.244,53</b>  |
| MAGISTERIO            |                 |                      |                       | R\$ 7.394,24         | R\$ 8.698,71        | R\$ 6.511,37         |                        | <b>R\$ 7.534,77</b>  |
| PROF. S. PENITENCIAR  |                 | R\$ 5.588,76         | R\$ 7.474,19          | R\$ 8.476,00         | R\$ 9.384,25        | R\$ 9.935,32         | R\$ 8.654,20           | <b>R\$ 8.252,12</b>  |
| PROF SIST SOC EDUC    |                 | R\$ 6.361,29         | R\$ 7.231,36          | R\$ 7.536,90         | R\$ 8.051,03        | R\$ 9.487,23         |                        | <b>R\$ 7.733,56</b>  |
| PROF TECNIC EDUC SUP  |                 | R\$ 5.223,66         | R\$ 6.860,30          | R\$ 7.656,22         | R\$ 6.872,97        | R\$ 6.189,30         | R\$ 6.988,96           | <b>R\$ 6.631,90</b>  |
| SERVIDOR REQUISITADO  |                 |                      |                       | R\$ 1.375,00         | R\$ 12.141,06       |                      |                        | <b>R\$ 6.758,03</b>  |
| PROF. SIST. NAC. TRAN |                 | R\$ 4.579,28         | R\$ 6.086,13          | R\$ 6.450,71         | R\$ 7.614,55        | R\$ 8.832,33         | R\$ 5.985,13           | <b>R\$ 6.591,35</b>  |
| PROF. CEPROTEC        |                 | R\$ 3.017,08         | R\$ 5.684,59          | R\$ 6.686,61         | R\$ 6.945,05        | R\$ 6.371,36         |                        | <b>R\$ 5.740,94</b>  |
| PROF. EDUC. BASICA    |                 | R\$ 1.729,98         | R\$ 3.408,74          | R\$ 4.690,42         | R\$ 5.466,67        | R\$ 5.741,68         | R\$ 5.598,34           | <b>R\$ 4.526,43</b>  |
| SERVIDORES PCCS/92    |                 |                      |                       |                      | R\$ 2.113,28        | R\$ 2.778,04         |                        | <b>R\$ 2.445,66</b>  |

Fonte: RELATÓRIO SEAP/NG39/NOVEMBRO/2019

Gráfico 24 – Remuneração Média dos Efetivos por Categoria – Novembro/2019.



Fonte: RELATÓRIO SEAP/NG39/NOVEMBRO/2019



Tabela 32– Remuneração Média dos Efetivos por Órgão e Escolaridade –Novembro/2019.

| ÓRGÃO        | ENSINO FUNDAMENTAL | ENSINO MÉDIO  | ENSINO SUPERIOR | MÉDIA GERAL   |
|--------------|--------------------|---------------|-----------------|---------------|
| AGER         |                    | R\$ 8.609,52  | R\$ 16.035,85   | R\$ 12.834,85 |
| CASA CIVIL   |                    | R\$ 8.425,07  | R\$ 15.376,68   | R\$ 11.944,87 |
| CBM          |                    | R\$ 7.861,84  | R\$ 19.521,96   | R\$ 9.726,05  |
| CGE          |                    | R\$ 7.255,11  | R\$ 29.742,72   | R\$ 27.853,00 |
| DETRAN       |                    | R\$ 2.957,63  | R\$ 6.577,25    | R\$ 6.181,49  |
| FAPEMAT      |                    | R\$ 6.046,17  | R\$ 15.150,97   | R\$ 10.902,06 |
| GOVERNADORIA |                    | R\$ 9.337,12  | R\$ 22.045,46   | R\$ 13.011,82 |
| INDEA        | R\$ 11.929,02      | R\$ 11.942,11 | R\$ 15.957,67   | R\$ 13.644,39 |
| INTERMAT     | R\$ 10.898,03      | R\$ 11.737,16 | R\$ 15.716,42   | R\$ 14.398,40 |
| IPEM         | R\$ 6.499,92       | R\$ 10.460,24 | R\$ 18.413,99   | R\$ 12.635,35 |
| JUCEMAT      |                    | R\$ 5.791,64  | R\$ 10.822,87   | R\$ 6.679,51  |
| MT SAUDE     |                    | R\$ 7.178,25  | R\$ 13.617,78   | R\$ 9.432,08  |
| MTPREV       | R\$ 6.283,37       | R\$ 6.209,24  | R\$ 14.115,58   | R\$ 10.579,51 |
| NOVA CHANCE  |                    | R\$ 6.684,70  | R\$ 12.288,55   | R\$ 9.271,10  |
| PGE          |                    | R\$ 5.449,31  | R\$ 22.046,19   | R\$ 21.437,92 |
| PJC          | R\$ 4.406,66       | R\$ 6.847,40  | R\$ 14.201,08   | R\$ 14.110,21 |
| PM           |                    | R\$ 7.823,74  | R\$ 17.891,53   | R\$ 9.241,30  |
| POLITEC      | R\$ 3.975,55       | R\$ 9.786,72  | R\$ 23.617,15   | R\$ 17.802,10 |
| SEAF         |                    | R\$ 4.843,02  | R\$ 11.980,36   | R\$ 10.300,99 |
| SECEL        |                    | R\$ 6.470,32  | R\$ 11.232,19   | R\$ 9.378,01  |
| SECITECI     |                    | R\$ 5.086,00  | R\$ 8.503,19    | R\$ 7.623,52  |
| SEDEC        |                    | R\$ 6.546,30  | R\$ 13.477,42   | R\$ 11.198,69 |
| SEDUC        | R\$ 3.094,21       | R\$ 2.050,89  | R\$ 6.147,03    | R\$ 5.081,76  |
| SEFAZ        | R\$ 5.930,29       | R\$ 13.149,40 | R\$ 23.876,46   | R\$ 21.248,33 |
| SEMA         | R\$ 9.016,85       | R\$ 8.160,31  | R\$ 15.589,15   | R\$ 13.743,32 |
| SEPLAG       | R\$ 3.645,23       | R\$ 6.434,30  | R\$ 16.153,07   | R\$ 12.761,50 |
| SES          | R\$ 5.729,16       | R\$ 9.190,82  | R\$ 16.887,34   | R\$ 12.225,70 |
| SESP         | R\$ 6.031,36       | R\$ 7.607,22  | R\$ 13.207,93   | R\$ 8.461,21  |
| SETASC       |                    | R\$ 5.708,08  | R\$ 12.163,68   | R\$ 8.414,13  |
| SINFRA       | R\$ 3.146,11       | R\$ 6.592,97  | R\$ 13.682,29   | R\$ 11.542,27 |
| UNEMAT       | R\$ 4.724,03       | R\$ 6.852,67  | R\$ 16.331,69   | R\$ 12.447,11 |

Fonte: RELATÓRIO SEAP/NG39/NOVEMBRO/2019

- ✓ Remuneração: foi considerado na base de cálculo apenas o Subsídio de “Tabela” da lei de carreira, os complementos constitucionais nos casos de cargos em extinção e vantagens atribuídas ao cargo.
- ✓ Os dados da tabela abrangem todos os tipos de jornada.
- ✓ Escolaridade exigida para o cargo.

Tabela 33 – Remuneração Média dos Efetivos por Categoria e Escolaridade – Novembro/2019.

| CATEGORIA             | ENSINO FUNDAMENTAL | ENSINO MÉDIO  | ENSINO SUPERIOR | MÉDIA GERAL   |
|-----------------------|--------------------|---------------|-----------------|---------------|
| AG. ADM. FAZENDARIA   |                    | R\$ 16.763,60 |                 | R\$ 16.763,60 |
| AUDIT. DO ESTADO      |                    |               | R\$ 33.806,63   | R\$ 33.806,63 |
| CARREIRA MILITAR      |                    | R\$ 7.887,40  | R\$ 18.618,44   | R\$ 9.465,09  |
| GESTORES GOVERN.      |                    |               | R\$ 29.343,09   | R\$ 29.343,09 |
| GRUPO TAF             |                    |               | R\$ 29.336,85   | R\$ 29.336,85 |
| MAGISTERIO            |                    |               | R\$ 8.116,74    | R\$ 8.116,74  |
| POLICIA CIVIL         |                    | R\$ 2.994,00  | R\$ 14.275,97   | R\$ 14.272,16 |
| POLICIA TECNICA       |                    | R\$ 12.317,94 | R\$ 24.497,29   | R\$ 20.793,37 |
| PROC. DO ESTADO       |                    |               | R\$ 34.461,17   | R\$ 34.461,17 |
| PROF DEFESA CONSUM    |                    |               | R\$ 11.682,94   | R\$ 11.682,94 |
| PROF DESENV ECO SOCI  |                    | R\$ 6.296,35  | R\$ 11.892,22   | R\$ 8.665,73  |
| PROF METROL QUAL IND  |                    | R\$ 11.136,95 | R\$ 19.670,68   | R\$ 13.619,48 |
| PROF SIST SOC EDUC    | R\$ 6.031,36       | R\$ 6.394,44  | R\$ 10.767,05   | R\$ 7.372,97  |
| PROF TECNIC EDUC SUP  | R\$ 4.732,73       | R\$ 6.840,22  | R\$ 11.706,76   | R\$ 6.931,88  |
| PROF. ANAL. REGULAD.  |                    |               | R\$ 16.951,77   | R\$ 16.951,77 |
| PROF. AREA INST.      |                    |               | R\$ 8.678,24    | R\$ 8.678,24  |
| PROF. CEPROTEC        |                    | R\$ 4.628,89  | R\$ 6.767,37    | R\$ 6.156,38  |
| PROF. DO INTERMAT     | R\$ 10.898,03      | R\$ 14.492,57 | R\$ 15.729,07   | R\$ 15.150,57 |
| PROF. DO SUS          | R\$ 5.728,52       | R\$ 9.199,33  | R\$ 16.911,87   | R\$ 12.240,15 |
| PROF. EDUC. BASICA    | R\$ 3.102,74       | R\$ 2.028,90  | R\$ 6.126,81    | R\$ 5.072,94  |
| PROF. INDEA           | R\$ 11.929,02      | R\$ 12.151,11 | R\$ 16.148,57   | R\$ 13.859,97 |
| PROF. M. AMBIENTE     | R\$ 9.267,51       | R\$ 13.933,61 | R\$ 15.666,65   | R\$ 15.293,92 |
| PROF. Q. ADM. PGE     |                    |               | R\$ 8.887,13    | R\$ 8.887,13  |
| PROF. S. PENITENCIAR  |                    | R\$ 7.708,79  | R\$ 11.458,06   | R\$ 7.988,95  |
| PROF. S. PRISIONAL    |                    | R\$ 9.116,63  |                 | R\$ 9.116,63  |
| PROF. SIST. NAC. TRAN |                    | R\$ 2.684,89  | R\$ 6.587,85    | R\$ 6.180,28  |
| PROF. DA AREA MEIO    | R\$ 5.484,00       | R\$ 6.453,02  | R\$ 13.109,84   | R\$ 10.953,04 |
| PROFES EDUC SUPERIOR  |                    |               | R\$ 16.833,41   | R\$ 16.833,41 |
| SERVIDORES PCCS/92    | R\$ 1.082,56       | R\$ 5.167,42  | R\$ 19.884,76   | R\$ 2.384,11  |

Fonte: RELATÓRIO SEAP/NG39/NOVEMBRO/2019

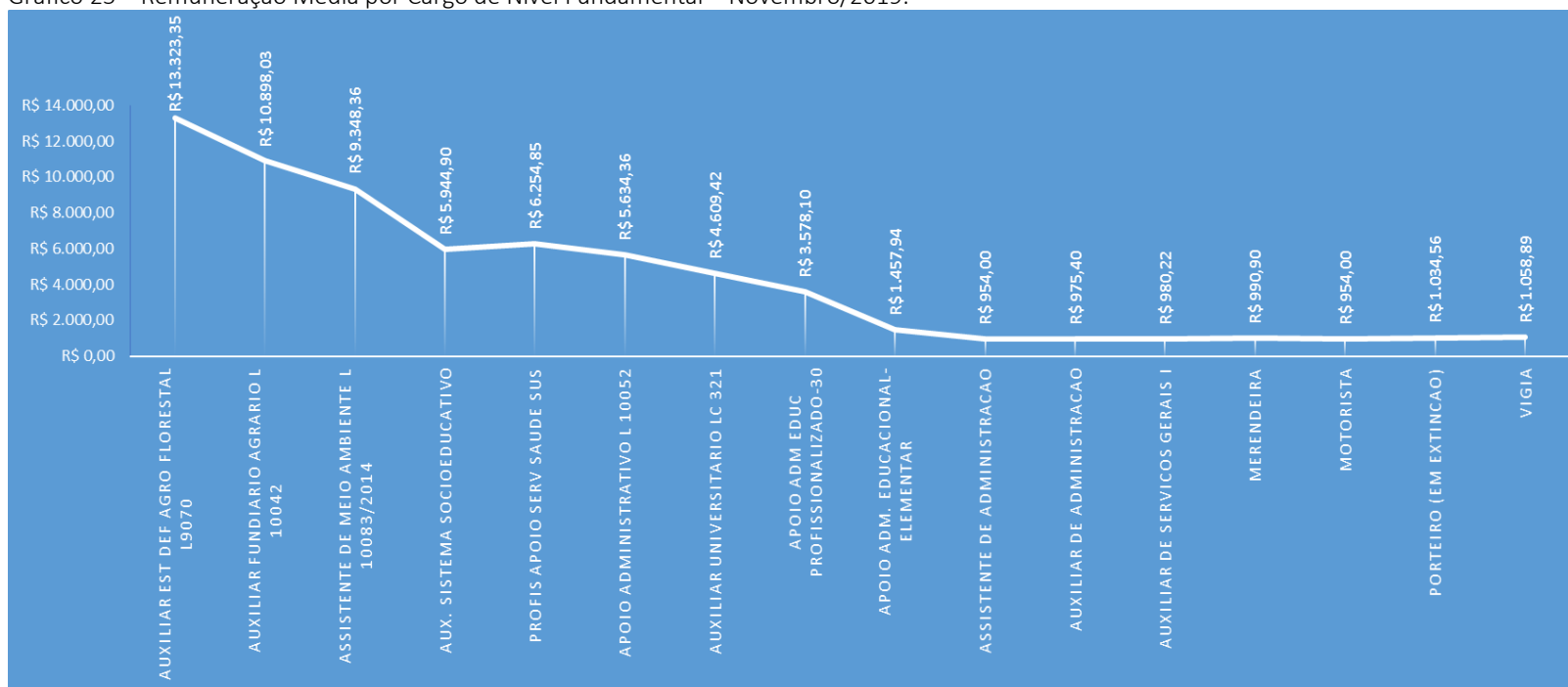
- ✓ Remuneração: foi considerado na base de cálculo apenas o Subsídio de “Tabela” da lei de carreira, os complementos constitucionais nos casos de cargos em extinção e vantagens atribuídas ao cargo, conforme Pesquisa Salarial CONSAD.
- ✓ Os dados da tabela abrangem todos os tipos de jornada.
- ✓ Escolaridade exigida para o cargo.

Tabela 34 – Remuneração Média de Efetivos por Cargo de Nível Fundamental –Novembro/2019.

| CATEGORIA            | CARGO                                    | MÉDIA         |
|----------------------|--|---------------|
| PROF. INDEA          | AUXILIAR EST DEF AGRO FLORESTAL L9070    | R\$ 13.323,35 |
| PROF. DO INTERMAT    | AUXILIAR FUNDIARIO AGRARIO L 10042       | R\$ 10.898,03 |
| PROF. M. AMBIENTE    | ASSISTENTE DE MEIO AMBIENTE L 10083/2014 | R\$ 9.348,36  |
| PROF SIST SOC EDUC   | AUX. SISTEMA SOCIOEDUCATIVO              | R\$ 5.944,90  |
| PROF. DO SUS         | PROFIS APOIO SERV SAUDE SUS              | R\$ 6.254,85  |
| PROF.DA AREA MEIO    | APOIO ADMINISTRATIVO L 10052             | R\$ 5.634,36  |
| PROF TECNIC EDUC SUP | AUXILIAR UNIVERSITARIO LC 321            | R\$ 4.609,42  |
| PROF. EDUC. BASICA   | APOIO ADM EDUC PROFISSIONALIZADO-30      | R\$ 3.578,10  |
|                      | APOIO ADM. EDUCACIONAL-ELEMENTAR         | R\$ 1.457,94  |
| SERVIDORES PCCS/92   | ASSISTENTE DE ADMINISTRACAO              | R\$ 954,00    |
|                      | AUXILIAR DE ADMINISTRACAO                | R\$ 975,40    |
|                      | AUXILIAR DE SERVICOS GERAIS I            | R\$ 980,22    |
|                      | MERENDEIRA                               | R\$ 990,90    |
|                      | MOTORISTA                                | R\$ 954,00    |
|                      | PORTEIRO (EM EXTINCAO)                   | R\$ 1.034,56  |
|                      | VIGIA                                    | R\$ 1.058,89  |

Fonte: RELATÓRIO SEAP/NG39/NOVEMBRO/2019

Gráfico 25 – Remuneração Média por Cargo de Nível Fundamental – Novembro/2019.



Fonte: RELATÓRIO SEAP/NG39/NOVEMBRO/2019

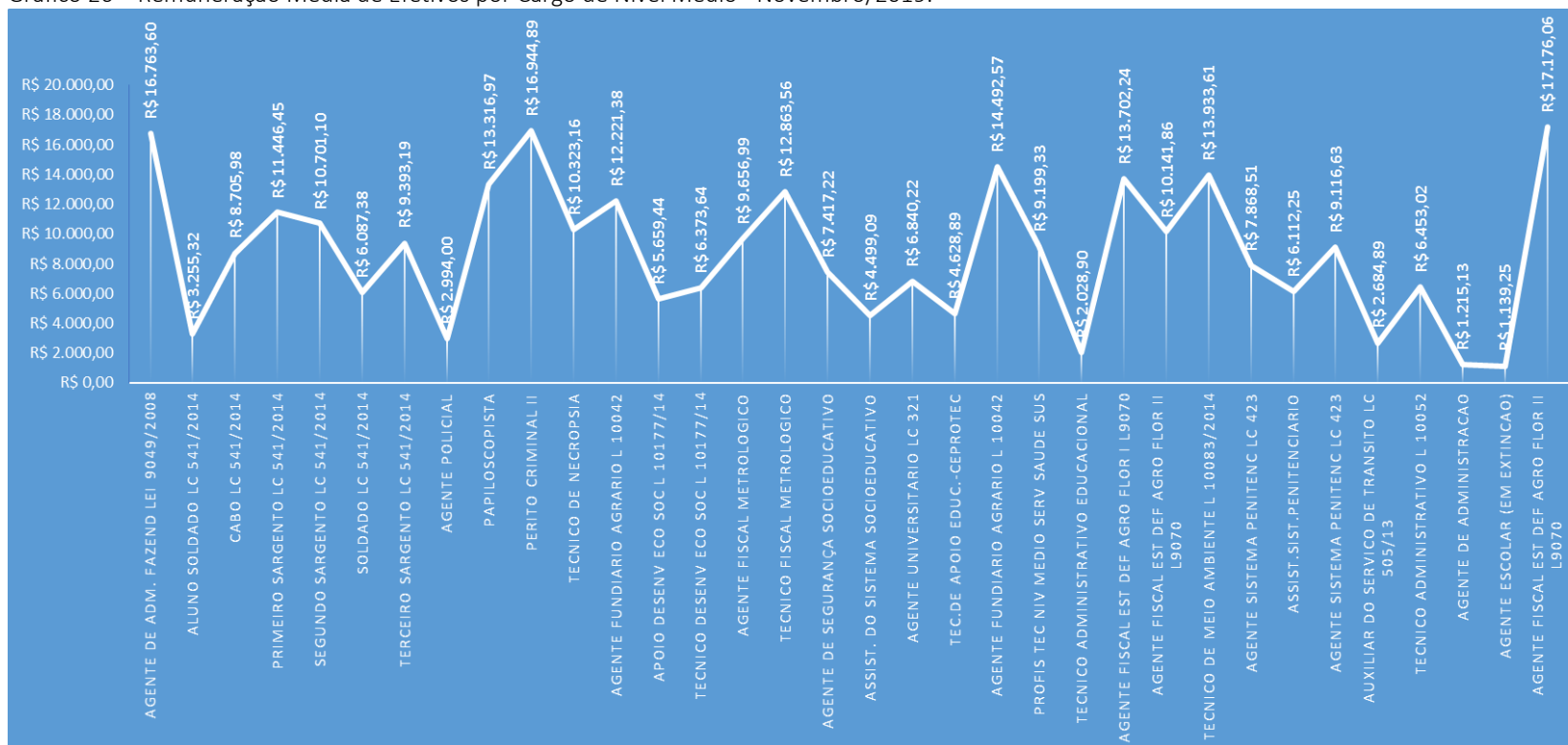
Tabela 35 – Remuneração Média de Efetivos por Cargo de Nível Médio –Novembro/2019.

| CATEGORIA            | CARGO                                     | MÉDIA         |
|----------------------|---|---------------|
| AG. ADM. FAZENDARIA  | AGENTE DE ADM. FAZEND LEI 9049/2008       | R\$ 16.763,60 |
| CARREIRA MILITAR     | ALUNO SOLDADO LC 541/2014                 | R\$ 3.255,32  |
|                      | CABO LC 541/2014                          | R\$ 8.705,98  |
|                      | PRIMEIRO SARGENTO LC 541/2014             | R\$ 11.446,45 |
|                      | SEGUNDO SARGENTO LC 541/2014              | R\$ 10.701,10 |
|                      | SOLDADO LC 541/2014                       | R\$ 6.087,38  |
|                      | TERCEIRO SARGENTO LC 541/2014             | R\$ 9.393,19  |
| POLICIA CIVIL        | AGENTE POLICIAL                           | R\$ 2.994,00  |
| POLICIA TECNICA      | PAPILOSCOPISTA                            | R\$ 13.316,97 |
|                      | PERITO CRIMINAL II                        | R\$ 16.944,89 |
|                      | TECNICO DE NECROPSIA                      | R\$ 10.323,16 |
| PROF DESENV ECO SOCI | AGENTE FUNDIARIO AGRARIO L 10042          | R\$ 12.221,38 |
|                      | APOIO DESENV ECO SOC L 10177/14           | R\$ 5.659,44  |
|                      | TECNICO DESENV ECO SOC L 10177/14         | R\$ 6.373,64  |
| PROF METROL QUAL IND | AGENTE FISCAL METROLOGICO                 | R\$ 9.656,99  |
|                      | TECNICO FISCAL METROLOGICO                | R\$ 12.863,56 |
| PROF SIST SOC EDUC   | AGENTE DE SEGURANÇA SOCIOEDUCATIVO        | R\$ 7.417,22  |
|                      | ASSIST. DO SISTEMA SOCIOEDUCATIVO         | R\$ 4.499,09  |
| PROF TECNIC EDUC SUP | AGENTE UNIVERSITARIO LC 321               | R\$ 6.840,22  |
| PROF. CEPROTEC       | TEC.DE APOIO EDUC.-CEPROTEC               | R\$ 4.628,89  |
| PROF. DO INTERMAT    | AGENTE FUNDIARIO AGRARIO L 10042          | R\$ 14.492,57 |
| PROF. DO SUS         | PROFIS TEC NIV MEDIO SERV SAUDE SUS       | R\$ 9.199,33  |
| PROF. EDUC. BASICA   | TECNICO ADMINISTRATIVO EDUCACIONAL        | R\$ 2.028,90  |
| PROF. INDEA          | AGENTE FISCAL EST DEF AGRO FLOR I L9070   | R\$ 13.702,24 |
|                      | AGENTE FISCAL EST DEF AGRO FLOR II L9070  | R\$ 10.141,86 |
| PROF. M. AMBIENTE    | TECNICO DE MEIO AMBIENTE L 10083/2014     | R\$ 13.933,61 |
| PROF. S. PENITENCIAR | AGENTE SISTEMA PENITENC LC 423            | R\$ 7.868,51  |
|                      | ASSIST.SIST.PENITENCIARIO                 | R\$ 6.112,25  |
| PROF. S. PRISIONAL   | AGENTE SISTEMA PENITENC LC 423            | R\$ 9.116,63  |
| PROF. SIST. NAC.TRAN | AUXILIAR DO SERVICO DE TRANSITO LC 505/13 | R\$ 2.684,89  |
| PROF.DA AREA MEIO    | TECNICO ADMINISTRATIVO L 10052            | R\$ 6.453,02  |
| SERVIDORES PCCS/92   | AGENTE DE ADMINISTRACAO                   | R\$ 1.215,13  |
|                      | AGENTE ESCOLAR (EM EXTINCAO)              | R\$ 1.139,25  |
|                      | AGENTE FISCAL EST DEF AGRO FLOR II L9070  | R\$ 17.176,06 |

Fonte: RELATÓRIO SEAP/NG39/NOVEMBRO/2019

- ✓ Remuneração: foi considerado na base de cálculo apenas o Subsídio de “Tabela” da lei de carreira, os complementos constitucionais nos casos de cargos em extinção e vantagens atribuídas ao cargo, conforme Pesquisa Salarial CONSAD.
- ✓ Os dados da tabela abrangem todos os tipos de jornada.

Gráfico 26 – Remuneração Média de Efetivos por Cargo de Nível Médio – Novembro/2019.



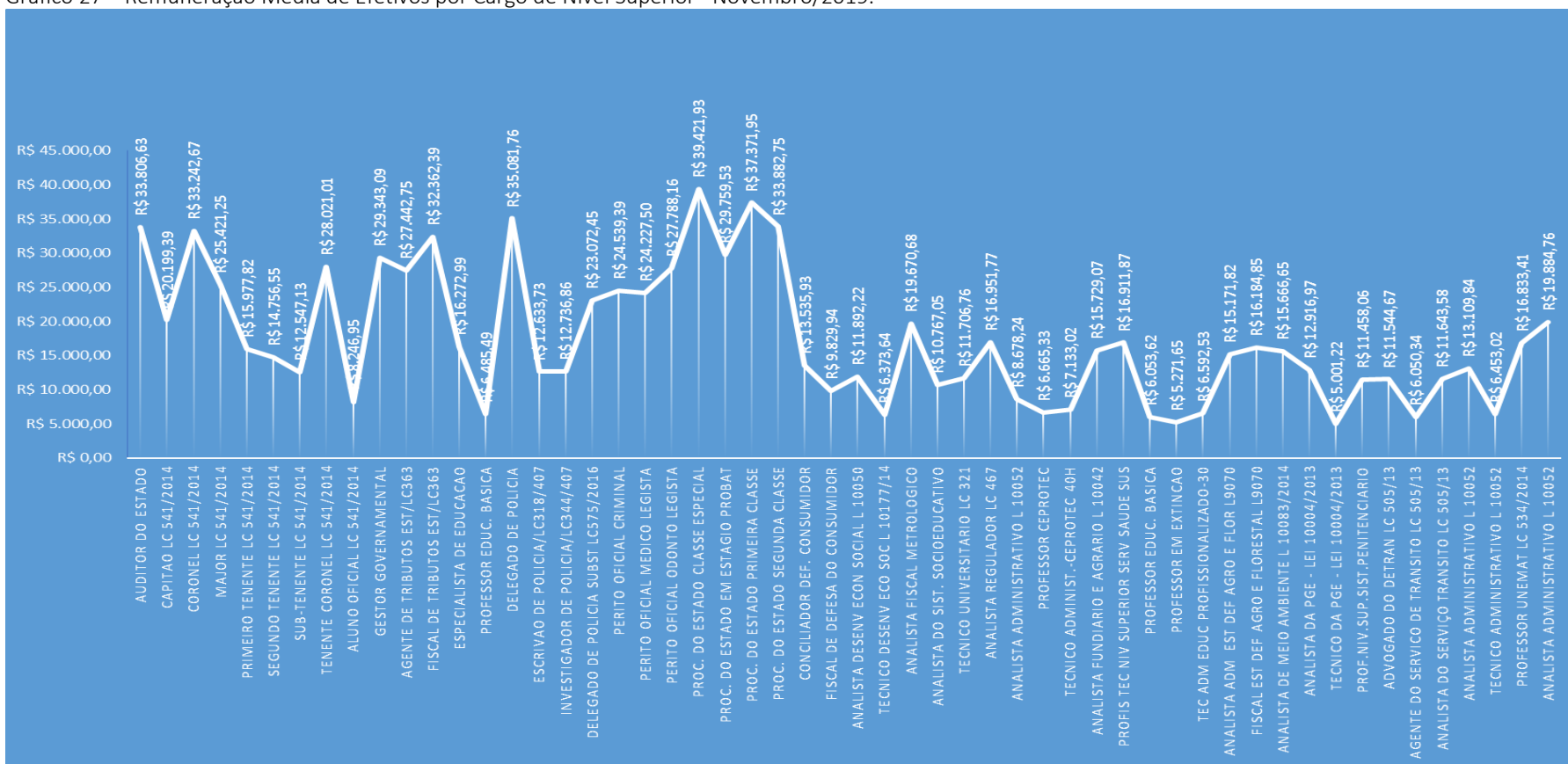
Fonte: RELATÓRIO SEAP/NG39/NOVEMBRO/2019

Tabela 36 – Remuneração Média de Efetivos por Cargo de Nível Superior – Novembro/2019.

| CATEGORIA             | CARGO                                   | MÉDIA         |
|-----------------------|---|---------------|
| AUDIT. DO ESTADO      | AUDITOR DO ESTADO                       | R\$ 33.806,63 |
| CARREIRA MILITAR      | CAPITAO LC 541/2014                     | R\$ 20.199,39 |
|                       | CORONEL LC 541/2014                     | R\$ 33.242,67 |
|                       | MAJOR LC 541/2014                       | R\$ 25.421,25 |
|                       | PRIMEIRO TENENTE LC 541/2014            | R\$ 15.977,82 |
|                       | SEGUNDO TENENTE LC 541/2014             | R\$ 14.756,55 |
|                       | SUB-TENENTE LC 541/2014                 | R\$ 12.547,13 |
|                       | TENENTE CORONEL LC 541/2014             | R\$ 28.021,01 |
|                       | ALUNO OFICIAL LC 541/2014               | R\$ 8.246,95  |
| GESTORES GOVERN.      | GESTOR GOVERNAMENTAL                    | R\$ 29.343,09 |
| GRUPO TAF             | AGENTE DE TRIBUTOS EST/LC363            | R\$ 27.442,75 |
|                       | FISCAL DE TRIBUTOS EST/LC363            | R\$ 32.362,39 |
| MAGISTERIO            | ESPECIALISTA DE EDUCACAO                | R\$ 16.272,99 |
|                       | PROFESSOR EDUC. BASICA                  | R\$ 6.485,49  |
| POLICIA CIVIL         | DELEGADO DE POLICIA                     | R\$ 35.081,76 |
|                       | ESCRIVAO DE POLICIA/LC318/407           | R\$ 12.633,73 |
|                       | INVESTIGADOR DE POLICIA/LC344/407       | R\$ 12.736,86 |
|                       | DELEGADO DE POLICIA SUBST LC575/2016    | R\$ 23.072,45 |
| POLICIA TECNICA       | PERITO OFICIAL CRIMINAL                 | R\$ 24.539,39 |
|                       | PERITO OFICIAL MEDICO LEGISTA           | R\$ 24.227,50 |
|                       | PERITO OFICIAL ODONTO LEGISTA           | R\$ 27.788,16 |
| PROC. DO ESTADO       | PROC. DO ESTADO CLASSE ESPECIAL         | R\$ 39.421,93 |
|                       | PROC. DO ESTADO EM ESTAGIO PROBAT       | R\$ 29.759,53 |
|                       | PROC. DO ESTADO PRIMEIRA CLASSE         | R\$ 37.371,95 |
|                       | PROC. DO ESTADO SEGUNDA CLASSE          | R\$ 33.882,75 |
| PROF DEFESA CONSUM    | CONCILIADOR DEF. CONSUMIDOR             | R\$ 13.535,93 |
|                       | FISCAL DE DEFESA DO CONSUMIDOR          | R\$ 9.829,94  |
| PROF DESENV ECO SOCI  | ANALISTA DESENV ECON SOCIAL L 10050     | R\$ 11.892,22 |
|                       | TECNICO DESENV ECO SOC L 10177/14       | R\$ 6.373,64  |
| PROF METROL QUAL IND  | ANALISTA FISCAL METROLOGICO             | R\$ 19.670,68 |
| PROF SIST SOC EDUC    | ANALISTA DO SIST. SOCIOEDUCATIVO        | R\$ 10.767,05 |
| PROF TECNIC EDUC SUP  | TECNICO UNIVERSITARIO LC 321            | R\$ 11.706,76 |
| PROF. ANAL. REGULAD.  | ANALISTA REGULADOR LC 467               | R\$ 16.951,77 |
| PROF. AREA INST.      | ANALISTA ADMINISTRATIVO L 10052         | R\$ 8.678,24  |
| PROF. CEPROTEC        | PROFESSOR CEPROTEC                      | R\$ 6.665,33  |
|                       | TECNICO ADMINIST.-CEPROTEC 40H          | R\$ 7.133,02  |
| PROF. DO INTERMAT     | ANALISTA FUNDIARIO E AGRARIO L 10042    | R\$ 15.729,07 |
| PROF. DO SUS          | PROFIS TEC NIV SUPERIOR SERV SAUDE SUS  | R\$ 16.911,87 |
| PROF. EDUC. BASICA    | PROFESSOR EDUC. BASICA                  | R\$ 6.053,62  |
|                       | PROFESSOR EM EXTINCAO                   | R\$ 5.271,65  |
|                       | TEC ADM EDUC PROFISSIONALIZADO-30       | R\$ 6.592,53  |
| PROF. INDEA           | ANALISTA ADM EST DEF AGRO E FLOR L9070  | R\$ 15.171,82 |
|                       | FISCAL EST DEF AGRO E FLORESTAL L9070   | R\$ 16.184,85 |
| PROF. M. AMBIENTE     | ANALISTA DE MEIO AMBIENTE L 10083/2014  | R\$ 15.666,65 |
| PROF. Q. ADM. PGE     | ANALISTA DA PGE - LEI 10004/2013        | R\$ 12.916,97 |
|                       | TECNICO DA PGE - LEI 10004/2013         | R\$ 5.001,22  |
| PROF. S. PENITENCIAR  | PROF.NIV.SUP.SIST.PENITENCIARIO         | R\$ 11.458,06 |
| PROF. SIST. NAC. TRAN | ADVOGADO DO DETRAN LC 505/13            | R\$ 11.544,67 |
|                       | AGENTE DO SERVICO DE TRANSITO LC 505/13 | R\$ 6.050,34  |
|                       | ANALISTA DO SERVIÇO TRANSITO LC 505/13  | R\$ 11.643,58 |
| PROF.DA AREA MEIO     | ANALISTA ADMINISTRATIVO L 10052         | R\$ 13.109,84 |
|                       | TECNICO ADMINISTRATIVO L 10052          | R\$ 6.453,02  |
| PROFES EDUC SUPERIOR  | PROFESSOR UNEMAT LC 534/2014            | R\$ 16.833,41 |
| SERVIDORES PCCS/92    | ANALISTA ADMINISTRATIVO L 10052         | R\$ 19.884,76 |

Fonte: RELATÓRIO SEAP/NG39/NOVEMBRO/2019

Gráfico 27 – Remuneração Média de Efetivos por Cargo de Nível Superior – Novembro/2019.



Fonte: RELATÓRIO SEAP/NG39/NOVEMBRO/2019



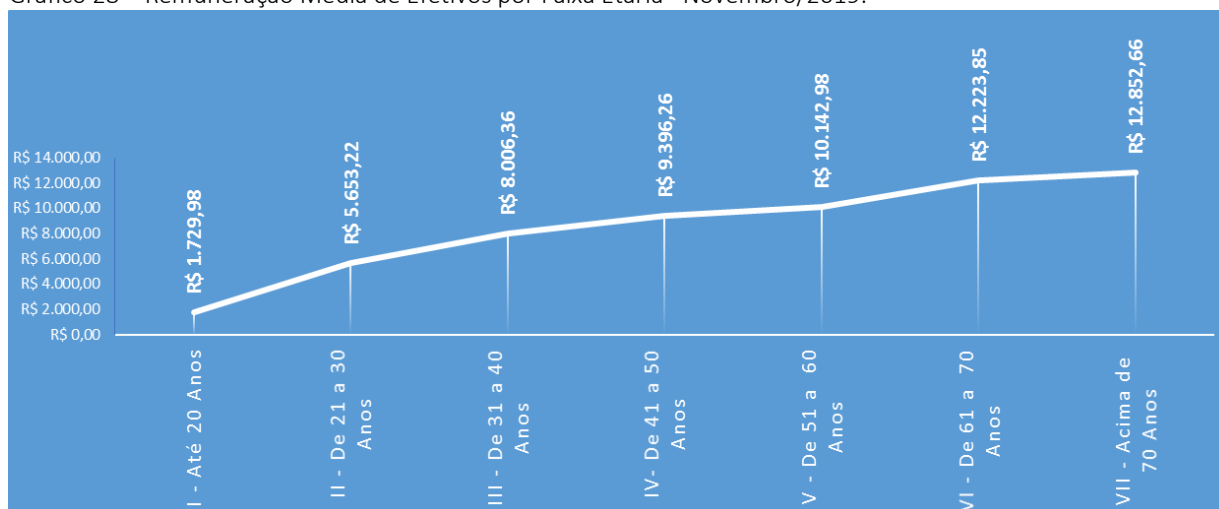
Tabela 37 – Remuneração Média de Efetivos por Faixa Etária e Escolaridade–Novembro/2019.

| FAIXA ETÁRIA           | I-NÍVEL FUNDAMENTAL | II-NÍVEL MÉDIO | III-NÍVEL SUPERIOR | MÉDIA         |
|------------------------|---------------------|----------------|--------------------|---------------|
| I - Até 20 Anos        | R\$ 1.488,06        | R\$ 1.881,19   |                    | R\$ 1.729,98  |
| II - De 21 a 30 Anos   | R\$ 1.877,01        | R\$ 5.436,30   | R\$ 7.492,11       | R\$ 5.653,22  |
| III - De 31 a 40 Anos  | R\$ 2.725,21        | R\$ 7.343,68   | R\$ 9.636,37       | R\$ 8.006,36  |
| IV - De 41 a 50 Anos   | R\$ 3.468,15        | R\$ 9.129,16   | R\$ 10.860,58      | R\$ 9.396,26  |
| V - De 51 a 60 Anos    | R\$ 3.942,34        | R\$ 9.987,69   | R\$ 12.111,83      | R\$ 10.142,98 |
| VI - De 61 a 70 Anos   | R\$ 4.449,49        | R\$ 10.287,43  | R\$ 15.926,20      | R\$ 12.223,85 |
| VII - Acima de 70 Anos | R\$ 4.143,77        | R\$ 9.558,28   | R\$ 17.727,99      | R\$ 12.852,66 |

Fonte: RELATÓRIO SEAP/NG39/NOVEMBRO/2019

✓ \*Escolaridade exigida no cargo.

Gráfico 28 – Remuneração Média de Efetivos por Faixa Etária –Novembro/2019.



Fonte: RELATÓRIO SEAP/NG39/NOVEMBRO/2019

- ✓ Remuneração: foi considerado na base de cálculo apenas o Subsídio de “Tabela” da lei de carreira, os complementos constitucionais nos casos de cargos em extinção e vantagens atribuídas ao cargo, conforme Pesquisa Salarial CONSAD.
- ✓ Os dados da tabela abrangem todos os tipos de jornada.

Tabela 38 – Tabela de Amplitude Salarial por Categoria e Cargo – Novembro/2019.

| CATEGORIA           | NOME                                   | JORNADA | SUBSÍDIO INICIAL | SUBSÍDIO FINAL | AMPLITUDE |
|---------------------|--|---------|------------------|----------------|-----------|
| AG. ADM. FAZENDARIA | AGENTE DE ADM. FAZEND LEI 9049/2008    | 30H     | R\$ 4.300,61     | R\$ 11.293,41  | 162,60%   |
|                     | AGENTE DE ADM. FAZEND LEI 9049/2008    | 40H     | R\$ 5.721,71     | R\$ 15.025,22  | 162,60%   |
|                     | AGENTE DE ADM. FAZENDARIA-AAF          | 40H     | R\$ 3.158,75     | R\$ 10.828,19  | 242,80%   |
| AUDIT. DO ESTADO    | AUDITOR DO ESTADO                      | 40H     | R\$ 17.125,99    | R\$ 33.554,66  | 95,93%    |
| CARREIRA MILITAR    | ALUNO OFICIAL LC 541/2014              | 40H     | R\$ 8.246,95     | R\$ 8.246,95   | 0,00%     |
|                     | ALUNO SOLDADO LC 541/2014              | 40H     | R\$ 3.248,42     | R\$ 3.248,42   | 0,00%     |
|                     | ASPIRANTE OFICIAL LC 541/2014          | 40H     | R\$ 11.853,08    | R\$ 11.853,08  | 0,00%     |
|                     | CABO LC 541/2014                       | 40H     | R\$ 8.105,80     | R\$ 8.227,19   | 1,50%     |
|                     | CAPITAO LC 541/2014                    | 40H     | R\$ 18.968,78    | R\$ 19.090,16  | 0,64%     |
|                     | CORONEL LC 541/2014                    | 40H     | R\$ 31.046,22    | R\$ 31.167,60  | 0,39%     |
|                     | MAJOR LC 541/2014                      | 40H     | R\$ 23.741,32    | R\$ 23.862,69  | 0,51%     |
|                     | PRIMEIRO SARGENTO LC 541/2014          | 40H     | R\$ 10.546,41    | R\$ 10.667,81  | 1,15%     |
|                     | PRIMEIRO TENENTE LC 541/2014           | 40H     | R\$ 15.150,73    | R\$ 15.272,11  | 0,80%     |
|                     | SEGUNDO SARGENTO LC 541/2014           | 40H     | R\$ 9.953,77     | R\$ 10.075,13  | 1,22%     |
|                     | SEGUNDO TENENTE LC 541/2014            | 40H     | R\$ 13.623,54    | R\$ 13.744,89  | 0,89%     |
|                     | SOLDADO LC 541/2014                    | 40H     | R\$ 4.741,25     | R\$ 6.496,79   | 37,03%    |
|                     | SUB-TENENTE LC 541/2014                | 40H     | R\$ 11.731,71    | R\$ 11.853,08  | 1,03%     |
|                     | TENENTE CORONEL LC 541/2014            | 40H     | R\$ 27.150,29    | R\$ 27.271,65  | 0,45%     |
|                     | TERCEIRO SARGENTO LC 541/2014          | 40H     | R\$ 8.768,45     | R\$ 8.889,82   | 1,38%     |
| GESTORES GOVERN.    | GESTOR GOVERNAMENTAL                   | 40H     | R\$ 14.429,28    | R\$ 31.204,56  | 116,26%   |
| GRUPO TAF           | AG. ARREC. DE TRIB. EST./LC 227        | 40H     | R\$ 12.637,30    | R\$ 20.400,57  | 61,43%    |
|                     | AG. FISC. ARREC. TRIB. EST./LC 227     | 40H     | R\$ 11.841,70    | R\$ 19.125,28  | 61,51%    |
|                     | AG. ARREC. DE TRIBUTOS ESTADUAIS-AATE  | 40H     | R\$ 10.200,32    | R\$ 20.400,62  | 100,00%   |
|                     | AG. FISC. ARREC. DE TRIB. ESTAD.-AFATE | 40H     | R\$ 8.128,36     | R\$ 19.125,59  | 135,29%   |
|                     | AG. TRIBUTOS EST./LC 227               | 40H     | R\$ 11.841,70    | R\$ 19.125,28  | 61,51%    |
|                     | AGENTE DE TRIBUTOS EST/LC363           | 40H     | R\$ 20.029,78    | R\$ 25.282,96  | 26,23%    |
|                     | AGENTE DE TRIBUTOS ESTADUAIS - ATE     | 30H     | R\$ 9.475,41     | R\$ 18.950,87  | 100,00%   |
|                     | FISCAL DE TRIBUTOS EST./LC 227         | 40H     | R\$ 15.220,55    | R\$ 25.500,77  | 67,54%    |
|                     | FISCAL DE TRIBUTOS EST/LC363           | 40H     | R\$ 25.036,97    | R\$ 31.603,70  | 26,23%    |
|                     | FISCAL DE TRIBUTOS ESTADUAIS-FTE       | 40H     | R\$ 10.837,84    | R\$ 25.500,77  | 135,29%   |

|                                   |                                      |              |               |               |         |
|-----------------------------------|--------------------------------------|--------------|---------------|---------------|---------|
| MAGISTERIO                        | ESPECIALISTA DE EDUCACAO             | 40H          | R\$ 3.803,22  | R\$ 6.906,04  | 81,58%  |
| POLICIA CIVIL                     | DELEGADO DE POLICIA                  | 40H          | R\$ 24.451,11 | R\$ 33.540,59 | 37,17%  |
|                                   | DELEGADO DE POLICIA SUBST LC575/2016 | 40H          | R\$ 22.006,01 | R\$ 22.006,01 | 0,00%   |
|                                   | ESCRIVAO DE POLICIA/LC318/407        | 40H          | R\$ 5.546,54  | R\$ 16.689,92 | 200,91% |
|                                   | INVESTIGADOR DE POLICIA/LC344/407    | 40H          | R\$ 5.546,54  | R\$ 16.689,92 | 200,91% |
| POLICIA TECNICA                   | PAPIOSCOPISTA                        | 30H          | R\$ 3.553,89  | R\$ 11.843,70 | 233,26% |
|                                   | PAPIOSCOPISTA                        | 40H          | R\$ 4.738,52  | R\$ 15.791,64 | 233,26% |
|                                   | PERITO CRIMINAL II                   | 30H          | R\$ 3.553,89  | R\$ 11.843,70 | 233,26% |
|                                   | PERITO CRIMINAL II                   | 40H          | R\$ 4.738,52  | R\$ 15.791,64 | 233,26% |
|                                   | PERITO OFICIAL CRIMINAL              | 30H          | R\$ 9.346,30  | R\$ 21.992,73 | 135,31% |
|                                   | PERITO OFICIAL CRIMINAL              | 44H          | R\$ 13.708,25 | R\$ 32.256,84 | 135,31% |
|                                   | PERITO OFICIAL MEDICO-LEGISTA        | 30H          | R\$ 9.346,30  | R\$ 21.992,73 | 135,31% |
|                                   | PERITO OFICIAL MEDICO-LEGISTA        | 44H          | R\$ 13.708,25 | R\$ 32.256,84 | 135,31% |
|                                   | PERITO OFICIAL ODONTO-LEGISTA        | 30H          | R\$ 9.346,30  | R\$ 21.992,73 | 135,31% |
|                                   | PERITO OFICIAL ODONTO-LEGISTA        | 44H          | R\$ 13.708,25 | R\$ 32.256,84 | 135,31% |
| TECNICO DE NECROPSIA              | TECNICO DE NECROPSIA                 | 30H          | R\$ 3.553,89  | R\$ 11.843,70 | 233,26% |
|                                   | TECNICO DE NECROPSIA                 | 40H          | R\$ 4.738,52  | R\$ 15.791,64 | 233,26% |
| PROC. DO ESTADO                   | PROC. DO ESTADO CLASSE ESPECIAL      | 40H          | R\$ 35.462,22 | R\$ 35.462,22 | 0,00%   |
|                                   | PROC. DO ESTADO EM ESTAGIO PROBAT    | 40H          | R\$ 28.884,25 | R\$ 28.884,25 | 0,00%   |
|                                   | PROC. DO ESTADO PRIMEIRA CLASSE      | 40H          | R\$ 33.689,11 | R\$ 33.689,11 | 0,00%   |
|                                   | PROC. DO ESTADO SEGUNDA CLASSE       | 40H          | R\$ 32.004,66 | R\$ 32.004,66 | 0,00%   |
|                                   | PROC. DO ESTADO TERCEIRA CLASSE      | 40H          | R\$ 30.404,43 | R\$ 30.404,43 | 0,00%   |
| PROF DESENV ECO SOCI              | ANALISTA DESENV ECON SOCIAL L 10050  | 30H          | R\$ 4.646,80  | R\$ 14.913,60 | 220,94% |
|                                   | ANALISTA DESENV ECON SOCIAL L 10050  | 40H          | R\$ 6.195,73  | R\$ 19.884,76 | 220,94% |
|                                   | APOIO DESENV ECO SOC L 10177/14      | 30H          | R\$ 1.507,33  | R\$ 4.245,52  | 181,66% |
|                                   | APOIO DESENV ECO SOC L 10177/14      | 40H          | R\$ 2.009,78  | R\$ 5.660,70  | 181,66% |
|                                   | TECNICO DESENV ECO SOC L 10177/14    | 30H          | R\$ 2.448,84  | R\$ 7.960,84  | 225,09% |
| TECNICO DESENV ECO SOC L 10177/14 | 40H                                  | R\$ 3.265,13 | R\$ 10.614,45 | 225,09%       |         |
| PROF METROL QUAL IND              | AGENTE FISCAL METROLOGICO            | 40H          | R\$ 3.074,34  | R\$ 10.276,42 | 234,26% |
|                                   | ANALISTA FISCAL METROLOGICO          | 40H          | R\$ 5.894,96  | R\$ 19.544,00 | 231,54% |
|                                   | TECNICO FISCAL METROLOGICO           | 40H          | R\$ 3.236,16  | R\$ 10.817,26 | 234,26% |
| PROF NIV MEDIO ELEM               | SUBS. NIVEL MEDIO/ELEMENTAR          | 30H          | R\$ 747,44    | R\$ 1.732,46  | 131,79% |
| PROF SIST SOC EDUC                | AGENTE DE SEGURANCA SOCIOEDUCATIVO   | 40H          | R\$ 3.090,45  | R\$ 10.420,64 | 237,19% |

|                                |  |              |               |               |         |
|--------------------------------|--|--------------|---------------|---------------|---------|
|                                | ANALISTA DO SIST. SOCIOEDUCATIVO       | 30H          | R\$ 4.675,92  | R\$ 14.016,47 | 199,76% |
|                                | ANALISTA DO SIST. SOCIOEDUCATIVO       | 40H          | R\$ 6.234,61  | R\$ 18.688,63 | 199,76% |
|                                | ASSIST.SIST.SOCIOEDUC.                 | 30H          | R\$ 1.972,37  | R\$ 6.643,16  | 236,81% |
|                                | ASSIST.SIST.SOCIOEDUC.                 | 40H          | R\$ 2.626,90  | R\$ 8.857,55  | 237,19% |
|                                | AUX.SIST.SOCIOEDUC.                    | 30H          | R\$ 1.519,69  | R\$ 4.139,26  | 172,38% |
|                                | AUX.SIST.SOCIOEDUC.                    | 40H          | R\$ 2.026,28  | R\$ 5.519,04  | 172,37% |
|                                | PROF. NIV. SUP. SIST.SOCIOEDUCATIVO    | 30H          | R\$ 4.675,92  | R\$ 14.016,47 | 199,76% |
|                                | PROF. NIV. SUP. SIST.SOCIOEDUCATIVO    | 40H          | R\$ 6.234,61  | R\$ 18.688,63 | 199,76% |
| PROF. TECN. EDUC. SUP.         | AGENTE UNIVERSITARIO LC 321            | 30H          | R\$ 2.525,14  | R\$ 8.088,03  | 220,30% |
|                                | AGENTE UNIVERSITARIO LC 321            | 40H          | R\$ 3.366,86  | R\$ 10.784,04 | 220,30% |
|                                | AUXILIAR UNIVERSITARIO LC 321          | 30H          | R\$ 1.462,35  | R\$ 5.081,79  | 247,51% |
|                                | AUXILIAR UNIVERSITARIO LC 321          | 40H          | R\$ 1.949,81  | R\$ 6.775,73  | 247,51% |
|                                | TECNICO UNIVERSITARIO LC 321           | 30H          | R\$ 4.703,94  | R\$ 13.861,82 | 194,69% |
|                                | TECNICO UNIVERSITARIO LC 321           | 40H          | R\$ 6.271,92  | R\$ 18.482,42 | 194,69% |
| PROF. ANAL. REGULAD.           | ANALISTA REGULADOR LC 467              | 40H          | R\$ 7.179,01  | R\$ 20.799,67 | 189,73% |
| PROF. CEPROTEC                 | PROFESSOR - CEPROTEC                   | 20H          | R\$ 2.423,36  | R\$ 6.898,31  | 184,66% |
|                                | PROFESSOR - CEPROTEC                   | 30H          | R\$ 3.635,03  | R\$ 10.347,55 | 184,66% |
|                                | PROFESSOR - CEPROTEC                   | 40H          | R\$ 4.846,72  | R\$ 13.796,70 | 184,66% |
|                                | TEC.DE APOIO EDUC.-CEPROTEC            | 30H          | R\$ 1.799,33  | R\$ 5.118,79  | 184,48% |
|                                | TEC.DE APOIO EDUC.-CEPROTEC            | 40H          | R\$ 2.399,12  | R\$ 6.825,05  | 184,48% |
|                                | TECNICO ADMINIST.-CEPROTEC 40H         | 30H          | R\$ 3.271,52  | R\$ 9.312,78  | 184,66% |
| TECNICO ADMINIST.-CEPROTEC 40H | 40H                                    | R\$ 4.362,05 | R\$ 12.417,01 | 184,66%       |         |
| PROF. DO INTERMAT              | AGENTE FUNDIARIO AGRARIO L 10042       | 30H          | R\$ 3.650,50  | R\$ 12.882,07 | 252,89% |
|                                | AGENTE FUNDIARIO AGRARIO L 10042       | 40H          | R\$ 4.867,31  | R\$ 17.176,06 | 252,89% |
|                                | ANALISTA FUNDIARIO E AGRARIO L 10042   | 30H          | R\$ 5.896,93  | R\$ 18.135,23 | 207,54% |
|                                | ANALISTA FUNDIARIO E AGRARIO L 10042   | 40H          | R\$ 7.862,55  | R\$ 24.180,32 | 207,54% |
|                                | AUXILIAR FUNDIARIO AGRARIO L 10042     | 30H          | R\$ 2.190,28  | R\$ 7.462,74  | 240,72% |
|                                | AUXILIAR FUNDIARIO AGRARIO L 10042     | 40H          | R\$ 2.920,38  | R\$ 13.250,92 | 353,74% |
| PROF. DO SUS                   | PROFIS APOIO SERV SAUDE SUS            | 30H          | R\$ 1.426,94  | R\$ 4.448,32  | 211,74% |
|                                | PROFIS APOIO SERV SAUDE SUS            | 40H          | R\$ 1.902,60  | R\$ 5.931,11  | 211,74% |
|                                | PROFIS ASSIST NIV MEDIO SERV SAUDE SUS | 30H          | R\$ 2.286,77  | R\$ 7.128,76  | 211,74% |

|                                    |  |              |              |               |         |
|------------------------------------|--|--------------|--------------|---------------|---------|
|                                    | PROFIS ASSIST NIV MEDIO SERV SAUDE SUS   | 40H          | R\$ 3.049,01 | R\$ 9.504,96  | 211,74% |
|                                    | PROFIS TEC NIV MEDIO SERV SAUDE SUS      | 30H          | R\$ 2.497,15 | R\$ 7.784,58  | 211,74% |
|                                    | PROFIS TEC NIV MEDIO SERV SAUDE SUS      | 40H          | R\$ 3.329,53 | R\$ 10.379,43 | 211,74% |
|                                    | PROFIS TEC NIV SUPERIOR SERV SAUDE SUS   | 20H          | R\$ 4.030,73 | R\$ 12.188,00 | 202,38% |
|                                    | PROFIS TEC NIV SUPERIOR SERV SAUDE SUS   | 30H          | R\$ 5.374,08 | R\$ 16.250,10 | 202,38% |
|                                    | PROFIS TEC NIV SUPERIOR SERV SAUDE SUS   | 40H          | R\$ 7.165,40 | R\$ 21.666,78 | 202,38% |
| PROF. EDUC. BASICA                 | APOIO ADM EDUC PROFISSIONALIZADO-30      | 30H          | R\$ 2.319,75 | R\$ 4.610,46  | 98,75%  |
|                                    | APOIO ADM. EDUCACIONAL-ELEMENTAR         | 30H          | R\$ 1.394,50 | R\$ 2.771,52  | 98,75%  |
|                                    | CONTR.TEMP.FUNCAO PROF. HABILITADO       | 01H          | R\$ 96,70    | R\$ 145,09    | 50,04%  |
|                                    | CONTR.TEMP.FUNCAO PROF. NAO HABILIT      | 01H          | R\$ 54,81    | R\$ 86,96     | 58,66%  |
|                                    | PROFESSOR EDUC. BASICA                   | 20H          | R\$ 1.933,11 | R\$ 7.069,46  | 265,70% |
|                                    | PROFESSOR EDUC. BASICA                   | 30H          | R\$ 2.899,73 | R\$ 10.604,18 | 265,70% |
|                                    | PROFESSOR EM EXTINCAO                    | 20H          | R\$ 1.933,11 | R\$ 3.688,41  | 90,80%  |
|                                    | PROFESSOR EM EXTINCAO                    | 30H          | R\$ 2.899,73 | R\$ 5.532,65  | 90,80%  |
|                                    | PROFESSOR INDIO                          | 01H          | R\$ 57,70    | R\$ 57,70     | 0,00%   |
|                                    | TEC ADM EDUC PROFISSIONALIZADO-30        | 30H          | R\$ 2.899,73 | R\$ 9.322,45  | 221,49% |
| TECNICO ADMINISTRATIVO EDUCACIONAL | 30H                                      | R\$ 1.739,79 | R\$ 5.593,44 | 221,50%       |         |
| PROF. INDEA                        | AGENTE FISCAL EST DEF AGRO FLOR I L9070  | 40H          | R\$ 4.867,31 | R\$ 17.176,06 | 252,89% |
|                                    | AGENTE FISCAL EST DEF AGRO FLOR II L9070 | 40H          | R\$ 4.867,31 | R\$ 17.176,06 | 252,89% |
|                                    | ANALISTA ADM EST DEF AGRO E FLOR L9070   | 40H          | R\$ 7.862,55 | R\$ 24.180,32 | 207,54% |
|                                    | AUXILIAR EST DEF AGRO FLORESTAL L9070    | 40H          | R\$ 2.920,38 | R\$ 13.250,92 | 353,74% |
|                                    | FISCAL EST DEF AGRO E FLORESTAL L9070    | 40H          | R\$ 7.862,55 | R\$ 24.180,32 | 207,54% |
|                                    | ANALISTA DE MEIO AMBIENTE L 10083/2014   | 30H          | R\$ 5.252,37 | R\$ 14.507,65 | 176,21% |
| PROF. M. AMBIENTE                  | ANALISTA DE MEIO AMBIENTE L 10083/2014   | 40H          | R\$ 7.003,16 | R\$ 19.343,54 | 176,21% |
|                                    | ASSISTENTE DE MEIO AMBIENTE L 10083/2014 | 30H          | R\$ 1.800,80 | R\$ 7.321,13  | 306,55% |
|                                    | ASSISTENTE DE MEIO AMBIENTE L 10083/2014 | 40H          | R\$ 2.401,08 | R\$ 9.761,50  | 306,55% |

|                      |   |     |              |               |         |
|----------------------|---|-----|--------------|---------------|---------|
|                      | TECNICO DE MEIO AMBIENTE L 10083/2014     | 30H | R\$ 3.251,46 | R\$ 10.412,65 | 220,25% |
|                      | TECNICO DE MEIO AMBIENTE L 10083/2014     | 40H | R\$ 4.335,28 | R\$ 13.883,53 | 220,25% |
| PROF. Q. ADM. PGE    | ANALISTA DA PGE - LEI 10004/2013          | 30H | R\$ 5.087,91 | R\$ 14.724,54 | 189,40% |
|                      | ANALISTA DA PGE - LEI 10004/2013          | 40H | R\$ 6.783,73 | R\$ 19.632,18 | 189,40% |
|                      | APOIO DA PGE - LEI 10004/2013             | 30H | R\$ 1.119,33 | R\$ 3.947,56  | 252,67% |
|                      | APOIO DA PGE - LEI 10004/2013             | 40H | R\$ 1.492,43 | R\$ 5.263,28  | 252,67% |
|                      | TECNICO DA PGE - LEI 10004/2013           | 30H | R\$ 2.238,69 | R\$ 6.478,80  | 189,40% |
|                      | TECNICO DA PGE - LEI 10004/2013           | 40H | R\$ 2.984,84 | R\$ 8.638,15  | 189,40% |
| PROF. S. PENITENCIAR | AGENTE SISTEMA PENITENC LC 423            | 40H | R\$ 3.088,29 | R\$ 11.213,21 | 263,09% |
|                      | ASSIST.SIST.PENITENCIARIO                 | 30H | R\$ 2.316,22 | R\$ 8.409,91  | 263,09% |
|                      | ASSIST.SIST.PENITENCIARIO                 | 40H | R\$ 3.088,29 | R\$ 11.213,21 | 263,09% |
|                      | PROF.NIV.SUP.SIST.PENITENCIARIO           | 30H | R\$ 4.672,61 | R\$ 15.082,53 | 222,79% |
| PROF. S. PRISIONAL   | PROF.NIV.SUP.SIST.PENITENCIARIO           | 40H | R\$ 6.230,17 | R\$ 20.110,04 | 222,78% |
|                      | AUX.SIST.PENITENCIARIO                    | 30H | R\$ 1.518,60 | R\$ 4.454,11  | 193,30% |
|                      | AUX.SIST.PENITENCIARIO                    | 40H | R\$ 2.024,82 | R\$ 5.938,83  | 193,30% |
|                      | ADVOGADO DO DETRAN LC 505/13              | 30H | R\$ 4.426,25 | R\$ 14.205,73 | 220,94% |
| PROF. SIST. NAC.TRAN | ADVOGADO DO DETRAN LC 505/13              | 40H | R\$ 5.901,65 | R\$ 18.940,97 | 220,94% |
|                      | AGENTE DO SERVICO DE TRANSITO LC 505/13   | 30H | R\$ 2.332,61 | R\$ 7.582,99  | 225,09% |
|                      | AGENTE DO SERVICO DE TRANSITO LC 505/13   | 40H | R\$ 3.110,16 | R\$ 10.110,65 | 225,08% |
|                      | ANALISTA DO SERVIÇO TRANSITO LC 505/13    | 20H | R\$ 3.540,98 | R\$ 11.364,59 | 220,94% |
|                      | ANALISTA DO SERVIÇO TRANSITO LC 505/13    | 30H | R\$ 4.426,25 | R\$ 14.205,73 | 220,94% |
|                      | ANALISTA DO SERVIÇO TRANSITO LC 505/13    | 40H | R\$ 5.901,65 | R\$ 18.940,97 | 220,94% |
|                      | AUXILIAR DO SERVICO DE TRANSITO LC 505/13 | 30H | R\$ 1.435,78 | R\$ 4.044,01  | 181,66% |
|                      | AUXILIAR DO SERVICO DE TRANSITO LC 505/13 | 40H | R\$ 1.914,39 | R\$ 5.392,01  | 181,66% |
| PROF.DA AREA MEIO    | ANALISTA ADMINISTRATIVO L 10052           | 30H | R\$ 4.646,80 | R\$ 14.913,60 | 220,94% |
|                      | ANALISTA ADMINISTRATIVO L 10052           | 40H | R\$ 6.195,73 | R\$ 19.884,76 | 220,94% |
|                      | APOIO ADMINISTRATIVO L 10052              | 30H | R\$ 1.507,33 | R\$ 4.245,52  | 181,66% |
|                      | APOIO ADMINISTRATIVO L 10052              | 40H | R\$ 2.009,78 | R\$ 5.660,70  | 181,66% |
|                      | PROFISSIONAL MEDICO L 10052               | 20H | R\$ 3.113,35 | R\$ 7.011,82  | 125,22% |
|                      | PROFISSIONAL MEDICO L 10052               | 30H | R\$ 4.646,80 | R\$ 10.465,40 | 125,22% |

|                                       |                                |     |              |               |         |
|---------------------------------------|--------------------------------|-----|--------------|---------------|---------|
|                                       | TECNICO ADMINISTRATIVO L 10052 | 30H | R\$ 2.448,84 | R\$ 7.960,84  | 225,09% |
|                                       | TECNICO ADMINISTRATIVO L 10052 | 40H | R\$ 3.265,13 | R\$ 10.614,45 | 225,09% |
| PROFES EDUC SUPERIOR                  | PROFESSOR UNEMAT LC 534/2014   | 20H | R\$ 0,00     | R\$ 9.647,53  | #DIV/0! |
|                                       | PROFESSOR UNEMAT LC 534/2014   | 30H | R\$ 0,00     | R\$ 14.471,31 | #DIV/0! |
|                                       | PROFESSOR UNEMAT LC 534/2014   | 40H | R\$ 6.624,46 | R\$ 28.600,12 | 331,74% |
| PROFISSIONAIS DE DEFESA DO CONSUMIDOR | CONC.DE DEFESA DO CONSUMIDOR   | 30H | R\$ 5.869,92 | R\$ 16.066,23 | 173,70% |
|                                       | CONC.DE DEFESA DO CONSUMIDOR   | 40H | R\$ 7.826,56 | R\$ 21.421,61 | 173,70% |
|                                       | FISCAL DE DEFESA CONSUMIDOR    | 30H | R\$ 4.242,89 | R\$ 11.776,23 | 177,55% |
|                                       | FISCAL DE DEFESA CONSUMIDOR    | 40H | R\$ 5.657,21 | R\$ 15.701,63 | 177,55% |

Fonte: RELATÓRIO SEAP/NG39/DEZEMBRO/2019

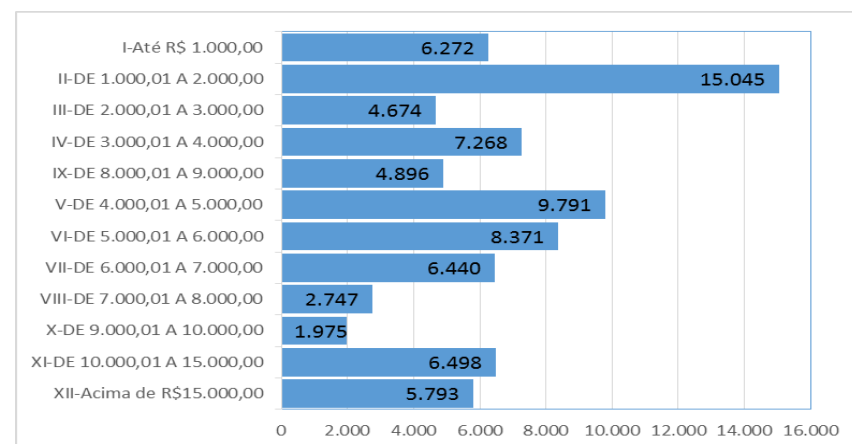
- ✓ Amplitude: Diferença salarial (em percentual) entre subsídio inicial e subsídio final conforme tabela vigente.

Tabela 39 – Faixa Salarial dos Servidores ativos por Tipo de Vínculo –Dezembro/2019.

| FAIXA DE REMUNERAÇÃO        | CARGO ELETIVO | EFETIVO COMISSONAD | EXCLUSIV. COMISSONADO | SERVIDOR EFETIVO | SERVIDOR TEMPORÁRIO | TOTAL GERAL   | %           |
|-----------------------------|---------------|--------------------|-----------------------|------------------|---------------------|---------------|-------------|
| I-Até R\$ 1.000,00          |               |                    | 30                    | 15               | 6.227               | 6.272         | 8%          |
| II-DE 1.000,01 A 2.000,00   |               | 1                  | 340                   | 1.992            | 12.712              | 15.045        | 19%         |
| III-DE 2.000,01 A 3.000,00  |               | 5                  | 478                   | 245              | 3.946               | 4.674         | 6%          |
| IV-DE 3.000,01 A 4.000,00   |               | 77                 | 187                   | 4.096            | 2.908               | 7.268         | 9%          |
| IX-DE 8.000,01 A 9.000,00   |               | 591                | 1                     | 4.279            | 25                  | 4.896         | 6%          |
| V-DE 4.000,01 A 5.000,00    |               | 92                 | 351                   | 4.192            | 5.156               | 9.791         | 12%         |
| VI-DE 5.000,01 A 6.000,00   |               | 467                | 48                    | 7.158            | 698                 | 8.371         | 11%         |
| VII-DE 6.000,01 A 7.000,00  |               | 847                | 13                    | 5.344            | 236                 | 6.440         | 8%          |
| VIII-DE 7.000,01 A 8.000,00 |               | 683                | 1                     | 1.857            | 206                 | 2.747         | 3%          |
| X-DE 9.000,01 A 10.000,00   |               | 472                | 83                    | 1.386            | 34                  | 1.975         | 3%          |
| XI-DE 10.000,01 A 15.000,00 |               | 625                | 8                     | 5.832            | 33                  | 6.498         | 8%          |
| XII-Acima de R\$15.000,00   | 2             | 799                | 11                    | 4.963            | 18                  | 5.793         | 7%          |
| <b>Total Geral</b>          | <b>2</b>      | <b>4.659</b>       | <b>1.551</b>          | <b>41.359</b>    | <b>32.199</b>       | <b>78.886</b> | <b>100%</b> |

Fonte: RELATÓRIO SEAP/NG39/DEZEMBRO/2019

Gráfico29 – Faixa Salarial dos Servidores Ativos –Dezembro/2019.



Fonte: RELATÓRIO SEAP/NG39/DEZEMBRO/2019



4ª

Seção

## INDICADORES DE PESSOAL

Esta seção apresenta alguns dos principais indicadores da área de Gestão de Pessoas, quais sejam: Índice de Absenteísmo e Índice de Rotatividade.

Nesta Edição exclusivamente, os dados de Absenteísmo, Rotatividade não serão tratados detalhadamente, pois passarão por nova metodologia e serão dados automáticos gerados pelo RHDashboards, assim como os dados sobre Doenças que serão apresentados com maior clareza na próxima edição.

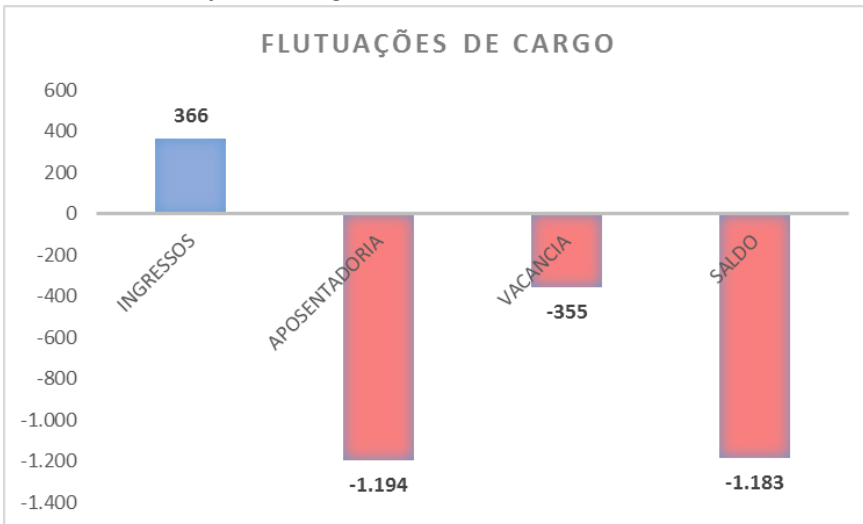
As fontes dos dados encontrados nesta seção são: Sistema Estadual de Administração de Pessoas – SEAP, Sistema RHDashboards.

Tabela 40— Rotatividade dos Efetivos – 2019.

| ANO          | INGRESSOS  | APOSENTADORIA | VACANCIA    | SALDO         | ROTATIVIDADE |
|--------------|------------|---------------|-------------|---------------|--------------|
| 2019         | 366        | -1.194        | -355        | -1.183        | 2,08         |
| <b>TOTAL</b> | <b>366</b> | <b>-1.194</b> | <b>-355</b> | <b>-1.183</b> |              |

Fonte: RELATÓRIO/NG39/DEZEMBRO/2019

Gráfico 31— Flutuações de Cargos Efetivos –2019.



Fonte: RELATÓRIO/NG39/DEZEMBRO/2019

Tabela 41 — Total de dias e Custo do Absenteísmo – 2019.

| TIPO DE ABSENTEÍSMO  | QTDE VÍNCULOS | QTDE DIAS      | CUSTO R\$          |
|----------------------|---------------|----------------|--------------------|
| ACIDENTE NO TRABALHO | 3             | 94             | R\$ 31.036,69      |
| COMPULSÓRIA          | 87            | 8.325          | R\$ 2.666.267,41   |
| DOENÇA               | 17.839        | 687.843        | R\$ 225.567.789,76 |
| LEGAL                | 4.185         | 269.071        | R\$ 79.503.835,55  |
| <b>Total Geral</b>   | <b>22.114</b> | <b>965.333</b> | <b>307.768.929</b> |

Fonte: RELATÓRIO/DEZEMBRO/2019

Tabela 42— Tipos de Absenteísmo x Total de Dias x Custo – 2019.

| ÓRGÃO  | ACIDENTE NO TRABALHO |           |                      | COMPULSÓRIA |              |                         | DOENÇA        |                |                           | LEGAL        |                |                          | TOTAL GERAL   |                |                           |
|--|----------------------|-----------|----------------------|-------------|--------------|-------------------------|---------------|----------------|---------------------------|--------------|----------------|--------------------------|---------------|----------------|---------------------------|
|  | QTDE VINC            | QTDE DIAS | CUSTO(R\$)           | QTDE VINC   | QTDE DIAS    | CUSTO(R\$)              | QTDE VINC     | QTDE DIAS      | CUSTO(R\$)                | QTDE VINC    | QTDE DIAS      | CUSTO(R\$)               | QTDE VINC     | QTDE DIAS      | CUSTO(R\$)                |
| SECRETARIA DE ESTADO DE EDUCACAO                   |                      |           |                      | 35          | 1.435        | 273.222,30              | 7.996         | 345.756        | 72.821.963,71             | 1.999        | 144.353        | 26.033.501,36            | 10.030        | 491.544        | 99.128.687,36             |
| SECRETARIA DE ESTADO DE SAUDE                      | 1                    | 54        | 21.137,31            | 3           | 105          | 28.662,48               | 1.781         | 65.912         | 29.263.754,80             | 406          | 22.871         | 10.395.338,70            | 2.191         | 88.942         | 39.708.893,28             |
| POLICIA MILITAR                                    | 1                    | 11        | 3.884,82             |             |              |                         | 2.166         | 72.456         | 26.001.948,96             | 237          | 10.022         | 3.858.778,34             | 2.404         | 82.489         | 29.864.612,12             |
| POLICIA JUDICIARIA CIVIL                           |                      |           |                      | 7           | 659          | 358.019,61              | 942           | 36.902         | 19.120.773,26             | 234          | 15.265         | 7.402.378,34             | 1.183         | 52.826         | 26.881.171,22             |
| SECRETARIA DE ESTADO DE SEGURANCA PUBLICA          |                      |           |                      | 13          | 1.626        | 664.467,58              | 1.790         | 59.676         | 19.795.683,67             | 357          | 19.423         | 6.201.226,97             | 2.160         | 80.725         | 26.661.378,22             |
| SECRETARIA DE ESTADO DE FAZENDA                    |                      |           |                      | 4           | 129          | 170.159,78              | 348           | 12.086         | 11.342.039,51             | 88           | 4.099          | 2.973.941,79             | 440           | 16.314         | 14.486.141,08             |
| FUNDAÇÃO UNIVERSIDADE DO ESTADO DE MT              |                      |           |                      |             |              |                         | 392           | 17.026         | 7.936.949,50              | 113          | 8.846          | 3.617.361,19             | 505           | 25.872         | 11.554.310,69             |
| POLITEC  |                      |           |                      |             |              |                         | 280           | 11.161         | 8.520.111,82              | 53           | 3.054          | 1.925.175,81             | 333           | 14.215         | 10.445.287,63             |
| CORPO DE BOMBEIRO MILITAR                          |                      |           |                      | 1           | 265          | 34.433,25               | 425           | 13.126         | 6.078.987,39              | 77           | 3.225          | 1.379.699,91             | 503           | 16.616         | 7.493.120,56              |
| INST DE DEFESA AGROPEC DO ESTADO DE MT             |                      |           |                      |             |              |                         | 262           | 8.091          | 4.257.930,90              | 74           | 4.518          | 2.422.030,25             | 336           | 12.609         | 6.679.961,15              |
| DEPARTAMENTO ESTADUAL DE TRANSITO                  |                      |           |                      | 13          | 2.116        | 589.887,73              | 369           | 13.232         | 4.016.978,80              | 132          | 6.893          | 1.308.816,56             | 514           | 22.241         | 5.915.683,09              |
| SECRETARIA DE ESTADO DO MEIO AMBIENTE              |                      |           |                      |             |              |                         | 184           | 4.979          | 2.988.145,85              | 89           | 4.622          | 2.599.445,98             | 273           | 9.601          | 5.587.591,83              |
| SECRETARIA DE ESTADO DE PLANEJAMENTO E GESTAO      | 1                    | 29        | 6.014,57             |             |              |                         | 242           | 6.671          | 3.827.272,48              | 67           | 3.357          | 1.752.749,64             | 310           | 10.057         | 5.586.036,68              |
| SECRETARIA DE ESTADO DE JUSTICA E DIREITOS HUMANOS |                      |           |                      | 9           | 1.769        | 370.603,54              | 35            | 1.335          | 594.381,01                | 29           | 6.073          | 1.791.062,93             | 73            | 9.177          | 2.756.047,47              |
| SEC EST DE ASSIST SOCIAL E CIDADANIA               |                      |           |                      |             |              |                         | 166           | 4.960          | 1.670.262,07              | 70           | 3.096          | 1.022.566,77             | 236           | 8.056          | 2.692.828,84              |
| CONTROLADORIA GERAL DO ESTADO                      |                      |           |                      |             |              |                         | 38            | 793            | 979.741,87                | 20           | 901            | 1.118.301,07             | 58            | 1.694          | 2.098.042,94              |
| PROCURADORIA GERAL DO ESTADO                       |                      |           |                      |             |              |                         | 46            | 1.440          | 1.039.240,85              | 20           | 968            | 841.943,76               | 66            | 2.408          | 1.881.184,61              |
| SECRETARIA DE ESTADO DE INFRAESTRUTURA E LOGISTICA |                      |           |                      |             |              |                         | 60            | 1.926          | 672.291,85                | 18           | 966            | 368.079,34               | 78            | 2.892          | 1.040.371,19              |
| AGENCIA EST REGULACAO SERV PUBL DELEG MT           |                      |           |                      |             |              |                         | 28            | 1.277          | 850.911,71                | 12           | 457            | 173.039,81               | 40            | 1.734          | 1.023.951,52              |
| SEC DE ESTADO DE PLANEJ E COORD GERAL              |                      |           |                      | 1           | 211          | 167.827,37              | 9             | 206            | 205.457,30                | 5            | 508            | 512.998,31               | 15            | 925            | 886.282,99                |
| MATO GROSSO PREVIDENCIA                            |                      |           |                      |             |              |                         | 31            | 1.272          | 469.147,56                | 19           | 1.115          | 288.729,30               | 50            | 2.387          | 757.876,86                |
| SEC. DE EST. DE CIENCIA E TECNOLOGIA               |                      |           |                      |             |              |                         | 28            | 1.271          | 527.594,11                | 6            | 691            | 155.541,75               | 34            | 1.962          | 683.135,86                |
| SECRETARIA DE ESTADO DE CULTURA, ESPORTE E LAZER   |                      |           |                      |             |              |                         | 36            | 795            | 227.565,03                | 13           | 1.035          | 413.144,06               | 49            | 1.830          | 640.709,09                |
| SECRETARIA DE ESTADO DE DESENVOLVIMENTO ECONOMICO  |                      |           |                      |             |              |                         | 17            | 662            | 356.962,35                | 8            | 723            | 247.508,26               | 25            | 1.385          | 604.470,61                |
| CASA CIVIL   |                      |           |                      |             |              |                         | 37            | 1.006          | 329.390,43                | 7            | 223            | 106.890,75               | 44            | 1.229          | 436.281,18                |
| FUNDAÇÃO NOVA CHANCE                               |                      |           |                      |             |              |                         | 17            | 698            | 276.489,49                | 3            | 368            | 143.057,39               | 20            | 1.066          | 419.546,88                |
| INSTITUTO DE PESOS E MEDIDAS DE MATO GROSSO        |                      |           |                      |             |              |                         | 20            | 683            | 349.578,06                | 2            | 56             | 17.927,98                | 22            | 739            | 367.506,04                |
| GABINETE DE COMUNICACAO                            |                      |           |                      |             |              |                         | 11            | 627            | 283.958,51                |              |                |                          | 11            | 627            | 283.958,51                |
| INSTITUTO DE TERRAS DO ESTADO DE MT                |                      |           |                      |             |              |                         | 16            | 429            | 266.023,21                | 2            | 9              | 4.177,16                 | 18            | 438            | 270.200,37                |
| SEC DE ESTADO DE AGRICULTURA FAMILIAR              |                      |           |                      |             |              |                         | 17            | 581            | 220.701,84                | 2            | 54             | 20.891,95                | 19            | 635            | 241.593,79                |
| JUNTA COMERCIAL DO ESTADO DE MT                    |                      |           |                      |             |              |                         | 16            | 331            | 86.297,54                 | 10           | 569            | 154.350,36               | 26            | 900            | 240.647,89                |
| GOVERNADORIA                                       |                      |           |                      |             |              |                         | 12            | 218            | 70.882,00                 | 4            | 144            | 50.837,06                | 16            | 362            | 121.719,05                |
| INST DE ASSIST A SAUDE DOS SERVIDORES MT           |                      |           |                      |             |              |                         | 5             | 125            | 58.710,86                 | 4            | 165            | 53.975,46                | 9             | 290            | 112.686,32                |
| SECRETARIA DE ESTADO DAS CIDADES                   |                      |           |                      |             |              |                         | 3             | 27             | 12.883,29                 | 1            | 179            | 94.239,71                | 4             | 206            | 107.122,99                |
| CASA MILITAR                                       |                      |           |                      |             |              |                         | 4             | 94             | 43.245,95                 |              |                |                          | 4             | 94             | 43.245,95                 |
| FUNDAÇÃO DE AMPARO A PESQUISA DE MT                |                      |           |                      |             |              |                         | 10            | 13             | 3.532,21                  | 3            | 169            | 38.665,79                | 13            | 182            | 42.198,01                 |
| VICE GOVERNADORIA                                  |                      |           |                      |             |              |                         |               |                |                           | 1            | 54             | 15.461,78                | 1             | 54             | 15.461,78                 |
| EX-GOVERNADORES EGE SAD                            |                      |           |                      | 1           | 10           | 8.983,76                |               |                |                           |              |                |                          | 1             | 10             | 8.983,76                  |
| <b>Total Geral</b>                                 | <b>3</b>             | <b>94</b> | <b>R\$ 31.036,69</b> | <b>87</b>   | <b>8.325</b> | <b>R\$ 2.666.267,41</b> | <b>17.839</b> | <b>687.843</b> | <b>R\$ 225.567.789,76</b> | <b>4.185</b> | <b>269.071</b> | <b>R\$ 79.503.835,55</b> | <b>22.114</b> | <b>965.333</b> | <b>R\$ 307.768.929,41</b> |

Fonte: RELATÓRIO/DEZEMBRO/2019



**GOVERNO DO ESTADO DE MATO GROSSO**  
**Secretaria de Estado de Planejamento e Gestão**