

**APRESENTAR A PRESTAÇÃO DE
CONTAS DO I SEMESTRE DE 2018 DA
SECRETARIA DE ESTADO DE SAÚDE, NA
ASSEMBLEIA LEGISLATIVA DE MATO
GROSSO**

28 de agosto de 2018

SES
SECRETARIA DE
ESTADO DE SAÚDE



GOVERNO DE
MATO GROSSO
ESTADO DE TRANSFORMAÇÃO

OBJETIVO:

APRESENTAR A PRESTAÇÃO DE CONTAS DO I SEMESTRE DE 2018 DA SECRETARIA DE ESTADO DE SAÚDE PARA A COMISSÃO DE FISCALIZAÇÃO E ACOMPANHAMENTO DA EXECUÇÃO ORÇAMENTÁRIA

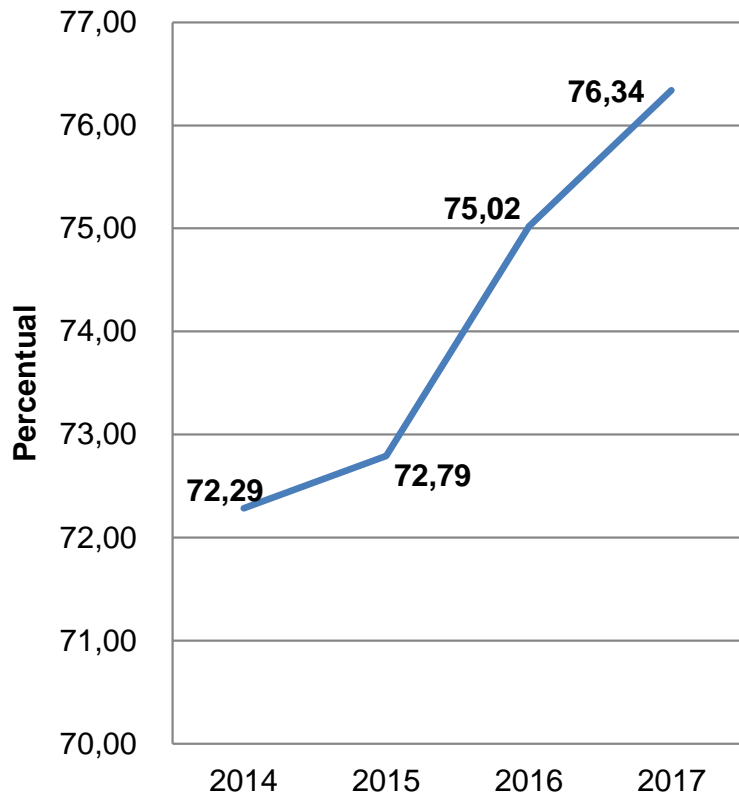
METAS INTERFEDERATIVAS PACTUADAS PELO ESTADO

DIRETRIZ 1

Ampliar e qualificar o acesso aos serviços de saúde de qualidade, em tempo adequado, aprimorando a política de atenção básica, especializada, ambulatorial e hospitalar e garantindo o acesso a medicamentos no âmbito do SUS

INDICADOR - Cobertura populacional estimada pelas equipes de Atenção Básica

META DE 2017 = 75,82%

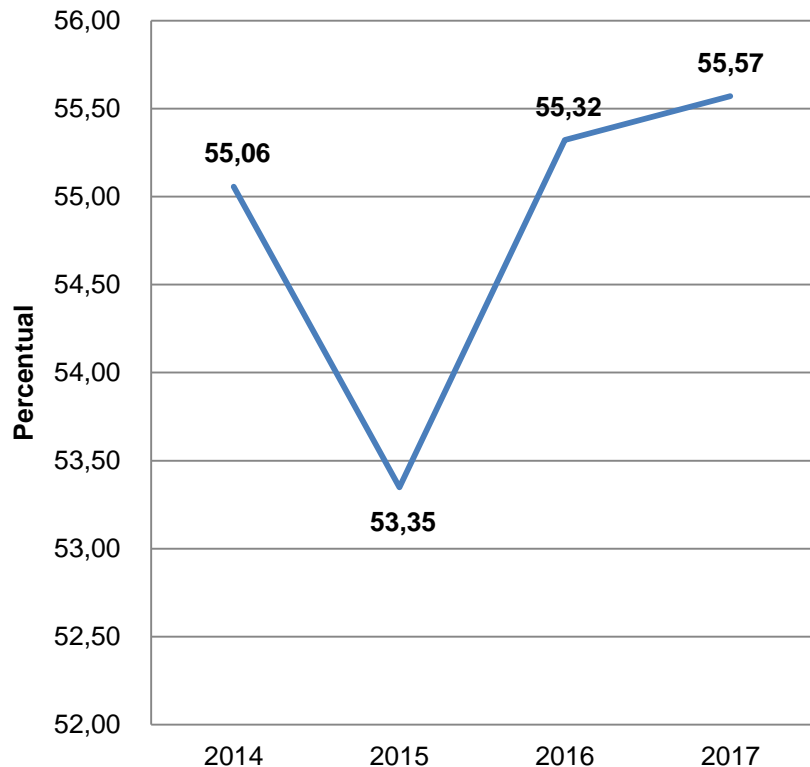


Aspectos positivos

- ❑ A retomada do processo de credenciamento das equipes de saúde da família pelo Ministério da Saúde;
- ❑ A publicação da portaria estadual n. 107/2016 que ampliou o repasse de recursos financeiros para a atenção primária à saúde;
- ❑ O programa Mais Médicos garantiu a presença de médicos nas equipes de saúde da família no estado (em torno de 247 médicos);
- ❑ A implantação de 33 equipes ESF em 2017.

INDICADOR - Cobertura populacional estimada de saúde bucal na atenção básica

META DE 2017 = 56,05%



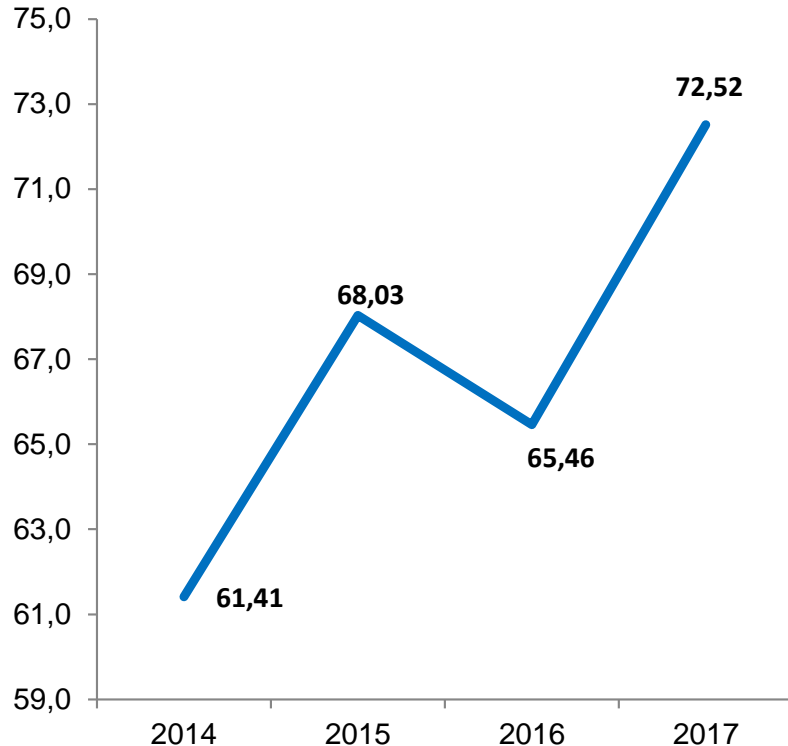
Aspectos positivos

- ❑ A implantação de 32 equipes de saúde bucal, em 2017;
- ❑ Regiões com cobertura acima de 80%: Centro Norte (92,12%), Garças Araguaia (91,38%); Médio Araguaia (88,22%); Norte Araguaia Karajá (96,36%); Teles Pires (80,35%); Vale do Arinos (81,68%);
- ❑ Regiões com cobertura entre 50% e 80: Araguaia Xingu (64,68%), Alto Tapajós (78,86%), Norte (77,29%), Sudoeste (75,07%), Sul (69,88%) e Vale do Peixoto (72,21%).
- ❑ Regiões com cobertura abaixo de 50%: Médio Norte (47,99%), Noroeste (42,30%), Oeste (49,44%) e Baixada Cuiabana (20,39%);

INDICADOR - Cobertura de acompanhamento das condicionalidades de Saúde do Programa Bolsa Família (PBF)

META DE 2017 = 68,0%

PARÂMETRO NACIONAL = 73,0%



Fonte: datasus

Aspectos positivos

- ❑ 95,9 mil famílias beneficiárias do programa bolsa família com perfil saúde acompanhadas pela atenção básica;
- ❑ O fortalecimento das equipes técnicas dos escritórios regionais de saúde com a realização de encontros intersetoriais regionais promovidos pelo programa integra SUAS;
- ❑ O acompanhamento do PBF pela coordenação de promoção a saúde;
- ❑ Capacitação, aquisição de equipamentos e insumos básicos pelo Ministério do Desenvolvimento Social;
- ❑ O programa estadual de transferência de renda (pró-família) fortaleceu o vínculo das condicionalidades de saúde, educação e assistência social estabelecidas pelo PBF.

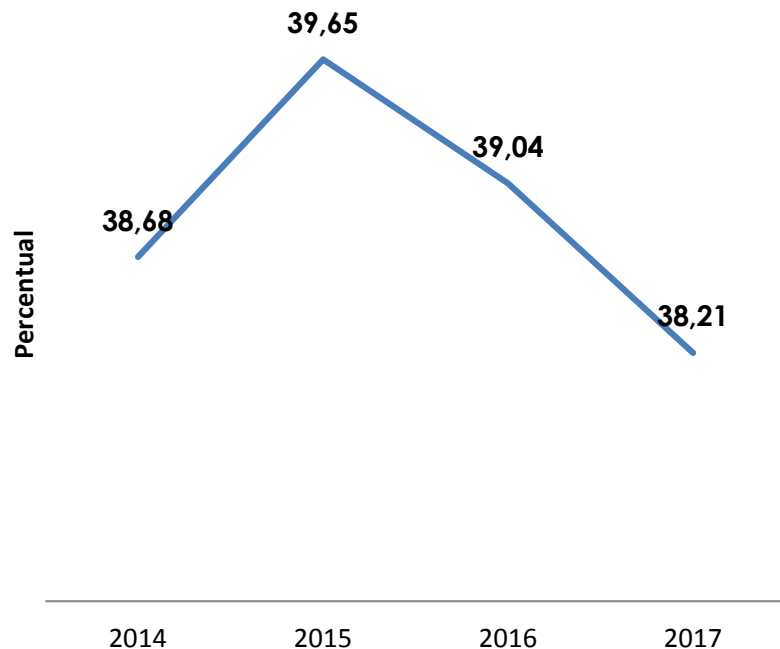
DIRETRIZ 2

Aprimorar as redes de atenção e promover o cuidado integral às pessoas nos vários ciclos de vida (criança, adolescente, jovem, adulto e idoso).

INDICADOR - Proporção de parto normal no Sistema Único de Saúde e na Saúde Suplementar

META DE 2017 = 43,60%

PARÂMETRO NACIONAL = 70,0%



Fonte: datasus

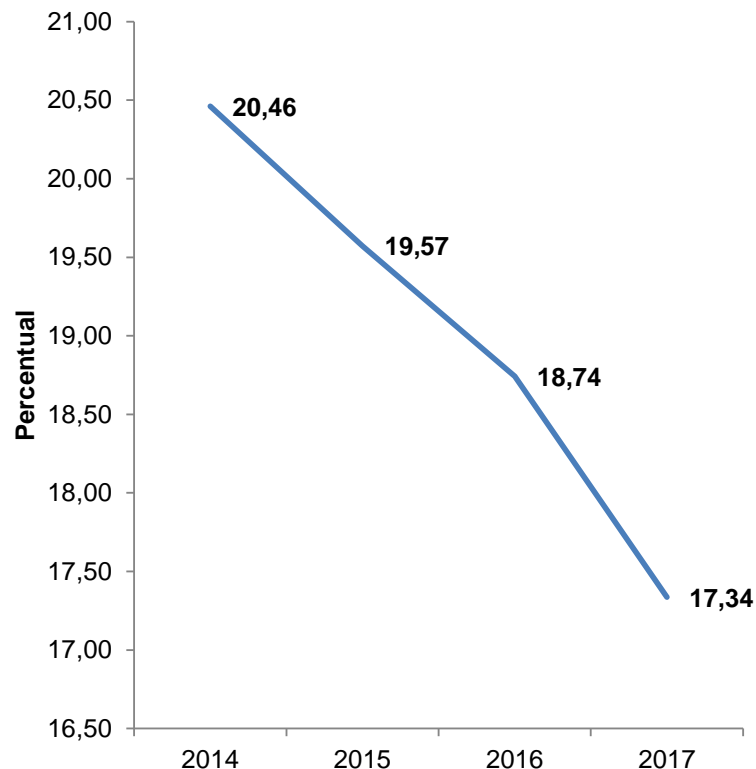
▲ aumento

Aspectos positivos

- ☐ 24,0 (▲) mil nascidos vivos por parto normal ;
- ☐ A atuação das enfermeiras obstétricas no hospital Júlio Muller no município de Cuiabá;
- ☐ Investimento na qualificação de profissionais em alguns hospitais.

INDICADOR - Proporção de gravidez na adolescência entre as faixas etárias 10 a 19 anos

META DE 2017 = 18,0%



Fonte: datasus

▼ diminuição/queda

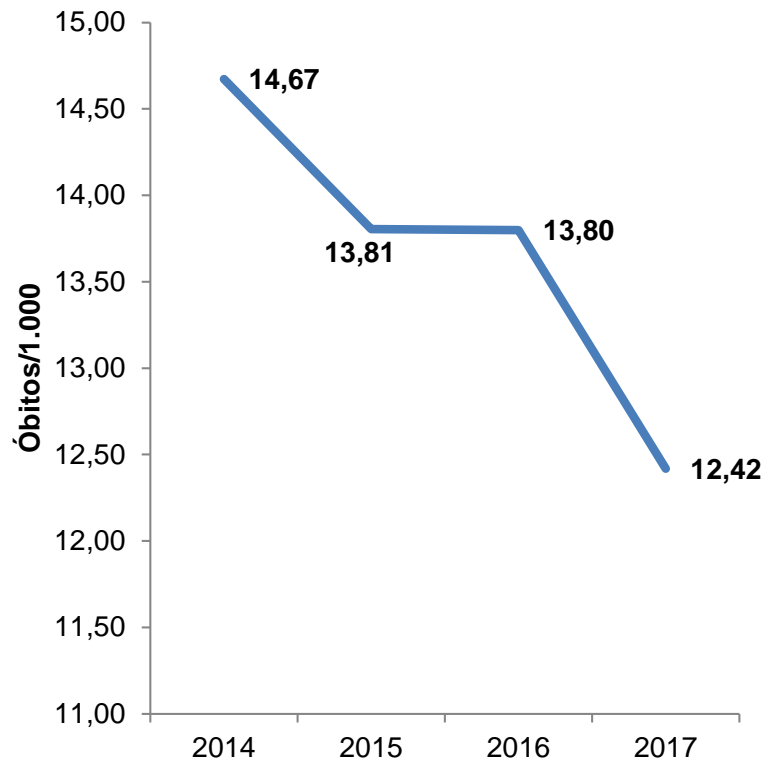
Aspectos positivos

- ❑ 9,9 (▼) mil nascidos vivos de mães adolescentes de 10 a 19 anos;
- ❑ Expansão do programa saúde na escola, que oferece informações e educação em saúde;
- ❑ Maior acesso a métodos contraceptivos;
- ❑ A alta adesão dos municípios ao programa saúde na escola;
- ❑ Desenvolvimento de ações (campanhas, da sensibilização de gestores, de seminários) pelo Conselho Estadual da Criança (Cedeca) e pela Comissão Estadual de Combate ao Tráfico de Pessoas (Cetrap).

INDICADOR - Taxa de mortalidade infantil

META DE 2017 = 14,21 óbitos/1.000 NV

PARÂMETRO NACIONAL = 10 mortes para cada mil nascimentos



Fonte: datasus

Aspectos positivos

- ❑ Adesão a estratégia QualiNeo, que visa qualificar as práticas de atenção ao recém-nascido de risco;
- ❑ Ampliação dos leitos de UTI e UCI neonatal e UTI pediátrica;
- ❑ Reabilitação dos serviços hospitalares de referência para as gestantes de alto risco;
- ❑ Reforma das maternidades do Pronto Socorro Municipal de Várzea Grande, hospital municipal de Jaciara e da Santa Casa de Rondonópolis, com recuso rede cegonha.

DIRETRIZ 3

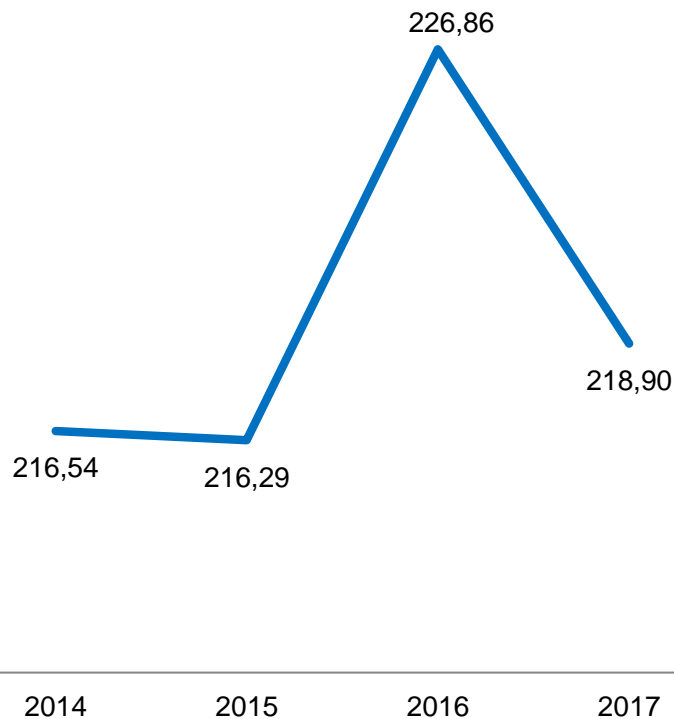
Reduzir e prevenir riscos e agravos à saúde da população por meio das ações de vigilância, promoção e proteção, com foco na prevenção de doenças crônicas não transmissíveis, acidentes e violências, no controle das doenças transmissíveis e na promoção do envelhecimento.

INDICADOR - Mortalidade prematura (número de óbitos na população de 30 a 69 anos por DCNT)

META DE 2017 = 237,77 óbitos/100.000 hab.

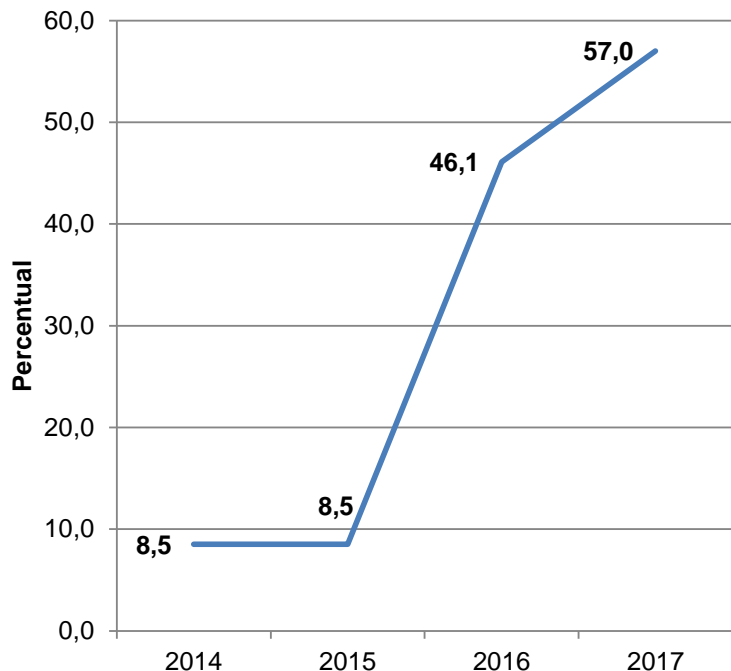
Aspectos positivos

- ❑ A expansão do número de leitos de UTI, incentivos financeiros para cirurgias de alta complexidade (portaria 094 e 095–torocotomia) e para média e alta complexidade (portarias 111/2017, 039/2018, 112/2017 e 020/2018) e do cofinanciamento da atenção primária;
- ❑ Acordos entre o Ministério da Saúde e a indústria alimentícia para redução de substâncias prejudiciais a saúde como, por exemplo, sódio e açúcares;
- ❑ Ações de promoção e prevenção a grupos de hipertensos e diabéticos previstas no sistema hiperdia;
- ❑ A distribuição de medicamentos anti-hipertesivos, para diabetes e doenças crônicas respiratórias, pela farmácia popular com a implantação do sistema horus;
- ❑ A ampliação de serviços de apoio institucional por meio da teleconsultorias e telediagnóstico (telessaúde) nas regiões de Norte Araguaia Karajá, e Médio Norte Mato-grossense.



INDICADOR - Percentual de municípios que realizam no mínimo seis grupos de ações de vigilância sanitária, consideradas necessárias a todos os municípios

META DE 2017 = 80,0%

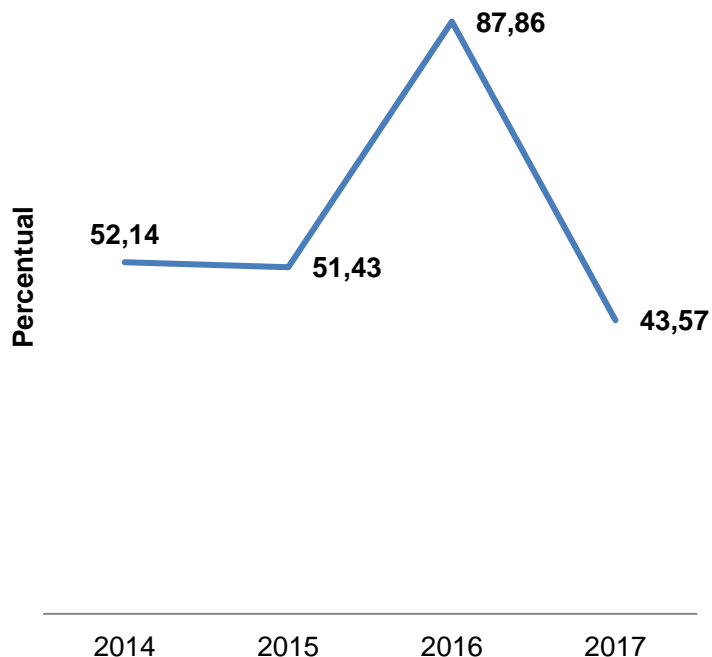


Observações:

- ❑ O desempenho regional mostra que apenas as regiões Garças Araguaia e Vale do Peixoto realizaram no mínimo seis grupos de ações de vigilância sanitária, consideradas necessárias a todos os municípios;
- ❑ Entre 83,00% e 86,00% - regiões Alto Tapajós, Norte Mato-grossense e Noroeste Mato-grossense,
- ❑ Entre 71,00% e 75,00% - as regiões Médio Araguaia, Vale do Arinos e Teles Pires;
- ❑ Entre 50,00% e 57,00% - as regiões Médio Norte Mato-grossense, Sul Mato-grossense e Centro Norte Mato-grossense;
- ❑ Entre 17,00% e 30,00% - as regiões Oeste Mato-grossense, Norte Araguaia Karajá, Baixada Cuiabana e Sudoeste mato-grossense

INDICADOR - Número de ciclos que atingiram mínimo de 80% de cobertura de imóveis visitados para controle vetorial da dengue.

META DE 2017 = 80,0%



Fonte: datасus

Observações:

- ❑ Do total de 141 municípios somente 61 (sessenta e um) atingiram a meta de 5 ciclos com 80% de imóveis visitados;
- ❑ Na região Sul Mato-grossense os 5 ciclo com 80,00% dos imóveis visitados foram realizadas em 10 dos 19 municípios.
- ❑ Na região Teles Pires, em apenas 6 dos 14 municípios.
- ❑ Nas regiões Sudoeste Mato-grossense e Garças Araguaia a meta foi alcançada em 5 do total de 10 municípios em cada região.
- ❑ O baixo desempenho também foi registrado nas regiões: Médio Norte Mato-grossense, Araguaia Xingu, Norte Araguaia Karajá e Centro Norte Mato-grossense, onde apenas 4 do total de municípios existente em cada região realizaram o número mínimo de ciclos necessários,
- ❑ Região Norte Mato-grossense, Baixada Cuiabana, Vale do Peixoto, Alto Tapajós, e Médio Araguaia, apenas 3 municípios em cada região;
- ❑ Região Oeste Mato-grossense, Vale do Arinos somente 2 municípios em cada região atingiram a meta;
- ❑ Na região Noroeste Mato-grossense nenhum município realizou os 5 ciclos com o mínimo 80% de cobertura de imóveis visitados.



ATENÇÃO HOSPITALAR

AÇÕES PRIORITÁRIAS NA ÁREA DE SAÚDE – SES/MT

Ação 2515 - Atenção hospitalar estadual do SUS

Quadro 1 – Número total de leitos existentes no estado, por regiões de saúde - 2017

Regiões de saúde	Nº de leitos		
	SUS	Não SUS	Total existente
Alto Tapajós	159	67	226
Araguaia-Karajá	121	15	136
Baixada Cuiabana	2.076	718	2.794
Centro Norte	200	53	253
Garças-Araguaia	240	103	343
Médio Araguaia	168	91	259
Médio Norte Mato-grossense	345	119	464
Noroeste Mato-grossense	231	89	320
Norte Araguaia-Karajá	44	-	44
Norte Mato-grossense	129	29	158
Oeste Mato-grossense	342	92	434
Sudoeste Mato-grossense	168	55	223
Sul Mato-grossense	889	602	1.491
Teles Pires	435	276	711
Vale do Arinos	161	53	214
Vale do Peixoto	91	36	127
TOTAL	5.799	2.398	8.197

Fonte: Datasus

AÇÕES PRIORITÁRIAS NA ÁREA DE SAÚDE – SES/MT

Ação 2515 - Atenção hospitalar estadual do SUS

Quadro 2 – Número de leitos existentes no estado, por especialidades, segundo as regiões de saúde - 2017

Regiões de Saúde	Nº de leitos por especialidade														Total Existente por região de saúde
	Cirúrgicos		Clínicos		Complementares		hospital dia		Obstétricos		Pediátricos		Outras Especial.		
	SUS	Não SUS	SUS	Não SUS	SUS	Não SUS	SUS	Não SUS	SUS	Não SUS	SUS	Não SUS	SUS	Não SUS	
Alto Tapajós	31	16	64	24	5	4	-	-	25	16	33	7	1	-	226
Araguaia-Karajá	20	3	61	10	2	-	-	-	18	2	20	-	-	-	136
Baixada Cuiabana	698	366	563	252	232	1	14	14	168	44	263	40	138	1	2.794
Centro Norte	47	6	82	13	3	21	1	-	33	7	34	6	-	-	253
Garças-Araguaia	52	13	75	9	15	65	-	-	50	8	42	6	6	2	343
Médio Araguaia	29	24	87	22	-	16	-	-	23	18	27	11	2	-	259
Médio Norte Mato-grossense	51	17	149	39	14	37	-	-	64	8	67	16	-	2	464
Noroeste Mato-grossense	47	27	83	25	4	11	-	-	49	15	45	11	3	-	320
Norte Araguaia-Karajá	12	-	11	-	-	-	-	-	9	-	8	-	4	-	44
Norte Mato-grossense	26	7	48	13	9	-	3	-	19	1	21	8	3	-	158
Oeste Mato-grossense	89	27	118	41	26	-	-	1	57	14	47	9	5	-	434
Sudoeste Mato-grossense	37	8	65	17	4	15	-	-	30	10	32	5	-	-	223
Sul Mato-grossense	178	92	271	74	77	333	17	3	116	51	134	47	96	2	1.491
Teles Pires	145	56	157	81	35	35	-	-	46	56	45	48	7	-	711
Vale do Arinos	38	9	62	10	5	21	-	-	28	8	27	5	1	-	214
Vale do Peixoto	23	12	31	10	8	-	-	-	19	11	9	3	1	-	127
Total de leitos por especialidades	1.523	683	1.927	640	439	559	35	18	754	269	854	222	267	7	8.197
Total de leitos SUS e Não SUS	2.206		2.567		998		53		1.023		1.076		274		
Part. Leitos SUS por especialidade (%)	69,0		75,1		44,0		66,0		73,7		79,4		97,4		

Fonte: Datasus

AÇÕES PRIORITÁRIAS NA ÁREA DE SAÚDE – SES/MT

Ação 2515 - Atenção hospitalar estadual do SUS

Quadro 3 – Número de leitos de UTI existentes no estado – 2014 -2017

Regiões de saúde	N. leitos até 2014	N. leitos abertos entre 2015 a 2017	Total de leitos existentes
Baixada Cuiabana	184	79	263
Alto Tapajós	16	-	16
Médio Norte Mato-grossense	11	32	43
Sul Mato-grossense	39	40	79
Garças Araguaia	10	-	10
Noroeste Mato-grossense	10	-	10
Oeste Mato-grossense	30	10	40
Teles Pires	29	39	68
TOTAL	329	200	529

Quadro 4 – Evolução dos indicadores dos hospitais regionais, 2016 e 2017

Hospital	Indicadores - 2016						
	N. de leito	Qtd Cirurgia	N. de saída	N. de enfermeiro	N. de Parto	Taxa de ocupação	Média de permanencia
HR - Alta Floresta	74	2.212	4.756	23	839	80%	3,3
HR – Sorriso	128	3.743	6.295	72	1.478	102%	5,8
HR - Metropolitano	58	4.712	3.396	18	0	67%	8,43

Hospital	Indicadores - 2017						
	N. de leito	Qtd Cirurgia	N. de saída	N. de enfermeiro	N. de Parto	Taxa de ocupação	Média de permanencia
HR - Alta Floresta	74	2.463	5.050	24	840	85%	3
HR – Sorriso	135	3.109	4.916	40	1.139	89%	5,7
HR - Metropolitano	58	4.273	3.085	32	0	68%	9,67

Principais ações realizadas

IMPLANTAÇÃO DAS CENTRAIS DE REGULAÇÃO (MUNICIPAL E REGIONAL)

- ✓ SISREG nas 16 regionais de saúde;
- ✓ Reforma das instalações físicas das centrais de regulação;
- ✓ Treinamento para 401 profissionais de 140 municípios;
- ✓ Atualização de fluxos e protocolos.

TRANSPLANTE

- ✓ Organização do serviço e capacitação de neurologistas para diagnóstico de morte encefálica;
- ✓ Credenciamento do Hospital Santa Rosa para transplante renal
- ✓ Cadastramento do HUJM para acompanhamento de pacientes pós-transplante.

Principais ações realizadas

REGULAÇÃO ESTADUAL DA URGENCIA E EMERGÊNCIA INTER-HOSPITALAR

- ✓ Composição e qualificação das equipes de médicos supervisores e reguladores para atendimentos de pacientes nas UTI , em todas as regiões;

SAMU

- ✓ Aumento da frota com a aquisição de 8 ambulâncias ;
- ✓ Melhoria da comunicação via rádio em Cuiabá e Várzea Grande, interligando toda a Baixada Cuiabana com a instalação de 02 antenas repetidoras (prédio do INSS e Chapada dos Guimarães);
- ✓ Estabelecimento de parceria entre o SAMU, UNIVAG e UFMT para realização de estágio para acadêmicos de enfermagem e medicina;
- ✓ Abertura de nova base descentralizada (anexo ao Hospital Adauto Botelho).

Principais ações realizadas

HEMOCENTRO

- ✓ Ampliou o número de doadores de sangue para 25.069, que representou um incremento de 9,7 % em relação ao ano anterior;
- ✓ Realização de cerca de 750 consultas médicas de hematologia/mês;
- ✓ Atendimento de toda demanda de assistência hematológica com a realização de 1.133 transfusões;
- ✓ Abertura de agência transfusional no hospital São Benedito e hospital Metropolitano;
- ✓ Retomada de 07 UCT vinculadas aos hospitais regionais (Caceres, Rondonopolis, Sorriso, Sinop, Colider, Alta Floresta e Metropolitano).

Principais ações realizadas

CRIDAC

- ✓ Implantação do sistema de regulação(SISREG) que organiza os procedimentos de consultas, exames , cirurgias no SUS ;

Foram realizados:

- ✓ 884 procedimentos de acolhimento realizado;

Foram entregues:

- ✓ 901 AASI – aparelho de amplificação sonora individual(próteses auditivas);
- ✓ 250 cadeiras de rodas modelo tetraplégica;
- ✓ 200 cadeiras de rodas para banho;
- ✓ 47 próteses mamária.

Principais ações

CERMAC

Foram mantidos os serviços já existentes nos 05 Ambulatórios do CERMAC: DERMATOLOGIA, voltado para Atenção à Saúde da Pessoa com **hanseníase e diabetes**; 25.010 procedimentos;

IST/AIDS/HEPATITES VIRAIS (CTA/SAE/HIV/AIDS/HV) - Centro de testagem, aconselhamento e serviço de assistência especializada; 45.796 procedimentos

PNEUMOLOGIA- Agravos da Tuberculose (Multirresistente, MNTB “Atípica Pulmonar”.);- UNIDADE DE DIAGNÓSTICO POR IMAGEM – UDI (Raio x e Ultrassom, Doppler, Ecocardiograma); 2.930 procedimentos;

CENTRO DE REFERÊNCIA PARA IMUNOBIOLOGÍCOS ESPECIAIS- CRIE (Imunobiológicos Especiais). 20.225 procedimentos.

Principais ações

ASSISTÊNCIA FARMACÊUTICA

- ✓ Conclusão do plano estadual de assistência farmacêutica por parte da comissão;
- ✓ Implantação do sistema hórus;
- ✓ Curso de implantação do sistema hórus para profissionais da SAF e dos Escritórios Regionais de Saúde.



GOVERNO DE
MATO GROSSO
ESTADO DE TRANSFORMAÇÃO

FONES: (065) 3613.4100 / 3613.4121 / 3613.4122 / 3613.4129 | FAX: 3613.4120

PALÁCIO PAIAGUÁS - CENTRO POLÍTICO ADMINISTRATIVO - CPA - 78050-970 - CUIABÁ - MATO GROSSO