

# GUIA PRÁTICO PARA UTILIZAÇÃO DO MONITORA

A ferramenta informatizada adotada na sistemática de Monitoramento das Ações Governamentais do estado de Mato Grosso é o **SISTEMA MONITORA**, disponibilizado via web e integrado com todos os órgãos e entidades do Poder Executivo Estadual.

O sistema foi desenvolvido para o acompanhamento, sistematização e padronização da execução das ações, subações e etapas planejadas no PTA e aquelas priorizadas conforme LDO.

O acompanhamento da execução dar-se-á através do preenchimento contínuo e sistemático das informações relativas à realização das ações, subações, etapas e seus respectivos atributos, conforme orientações detalhadas a seguir.

## 1 – Acesso ao Sistema Monitora

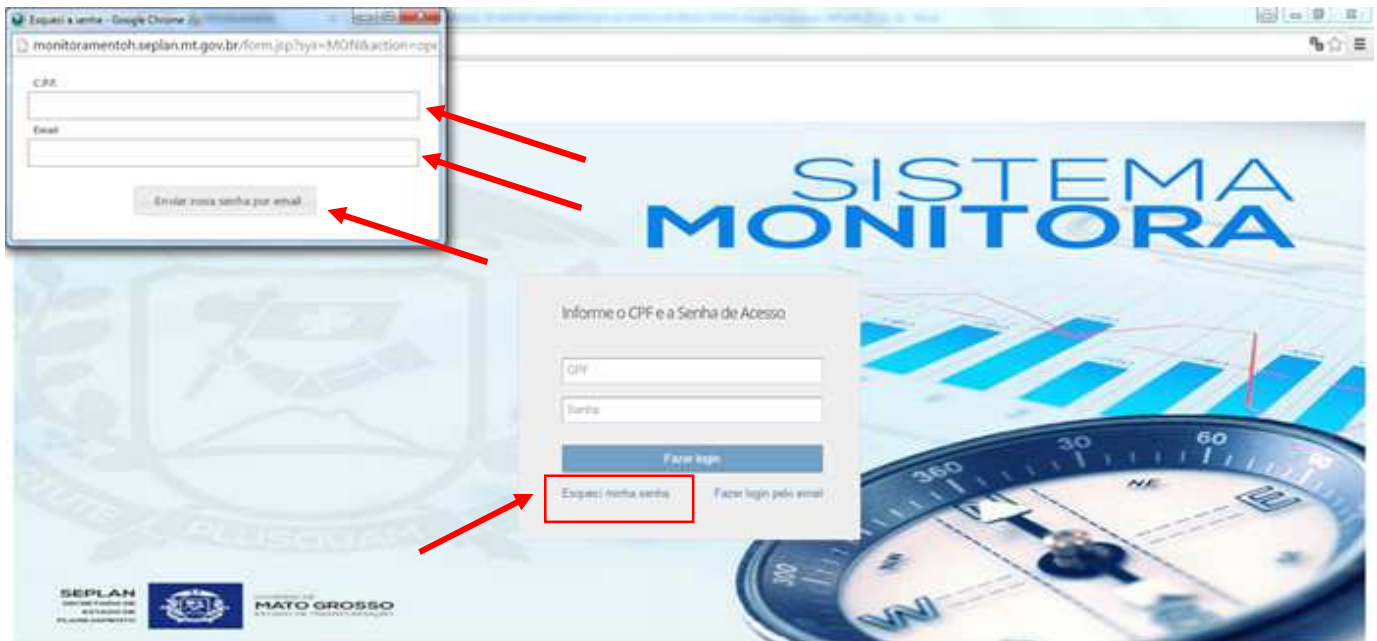
Para acessar o SISTEMA INFORMATIZADO DE MONITORAMENTO o usuário deverá acessar a internet e digitar: <http://monitoramento.seplan.mt.gov.br/>.

**Dicas de Navegador:** utilizar para acesso sempre o Google Chrome, pois os demais navegadores, tais como Internet Explorer, Mozilla Firefox, etc, apresentam incompatibilidade com o sistema, restringindo algumas funcionalidades.

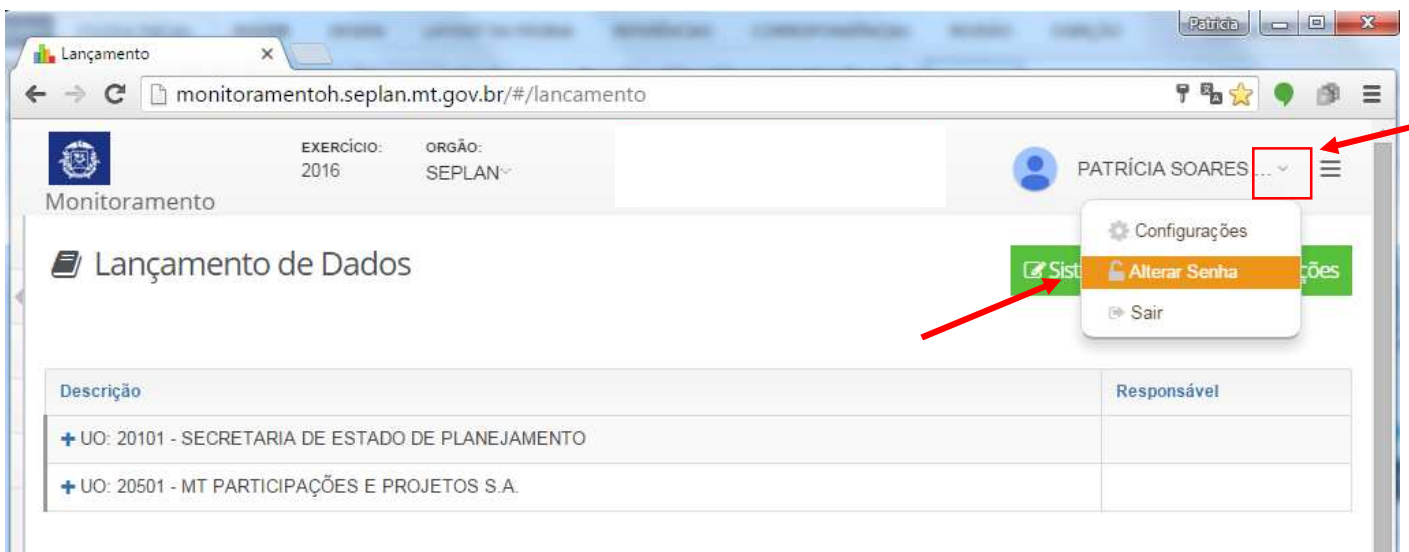
O acesso ocorrerá prioritariamente pelo CPF e senha inicial cadastrada ou recebida por e-mail, mas também existe a opção de logar por e-mail, através da sincronização com os dados cadastrais da conta do e-mail institucional, no entanto, usuários com e-mails institucionais, mas que não são vinculados ao domínio Google/Gmail, só poderão acessar o sistema através do CPF e Senha cadastrados.



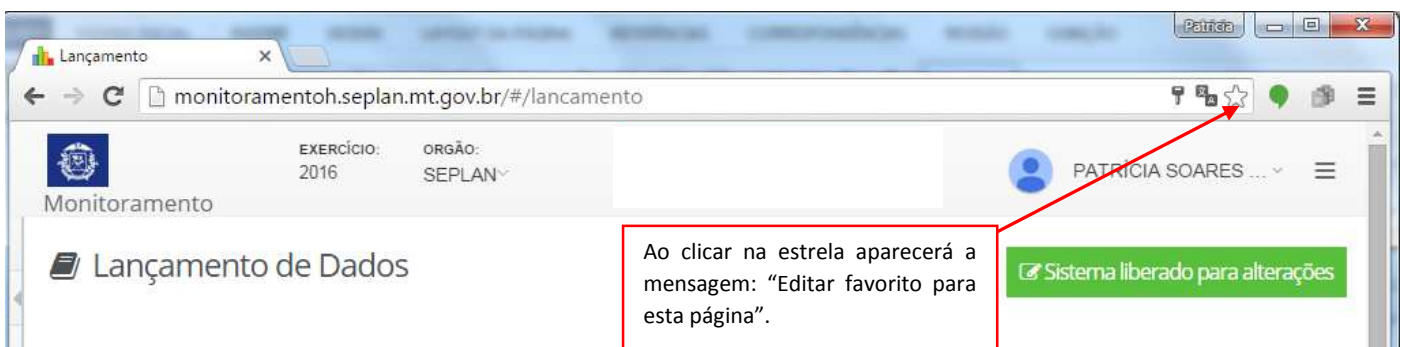
Para o usuário que não se lembra da senha cadastrada anteriormente, basta clicar em: **Esqueci minha senha**, e abrirá uma janela onde devem ser preenchidos o CPF e E-MAIL e clicar no botão: Enviar nova senha por e-mail.

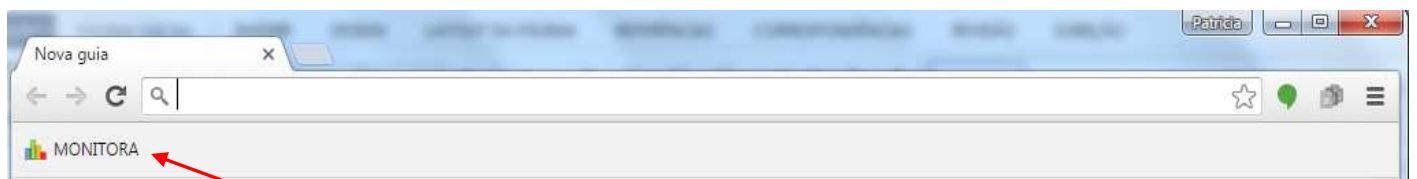
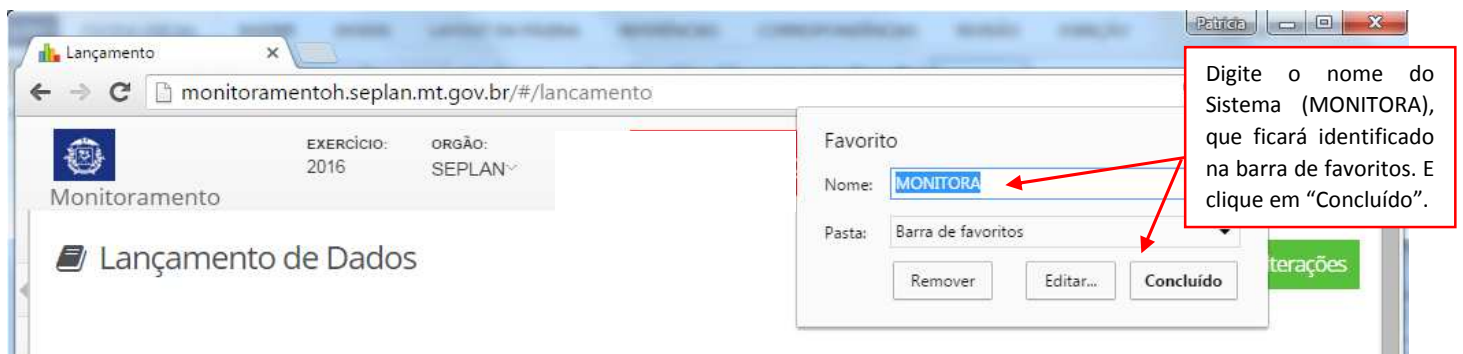


Para o usuário que está acessando o sistema pela 1ª vez e/ou deseja alterar sua senha atual, basta clicar no canto direito da tela, ao lado de seu nome, como demonstrado abaixo.



Para facilitar os acessos subsequentes, sugerimos que o usuário crie um atalho para esse link em sua barra de favoritos.

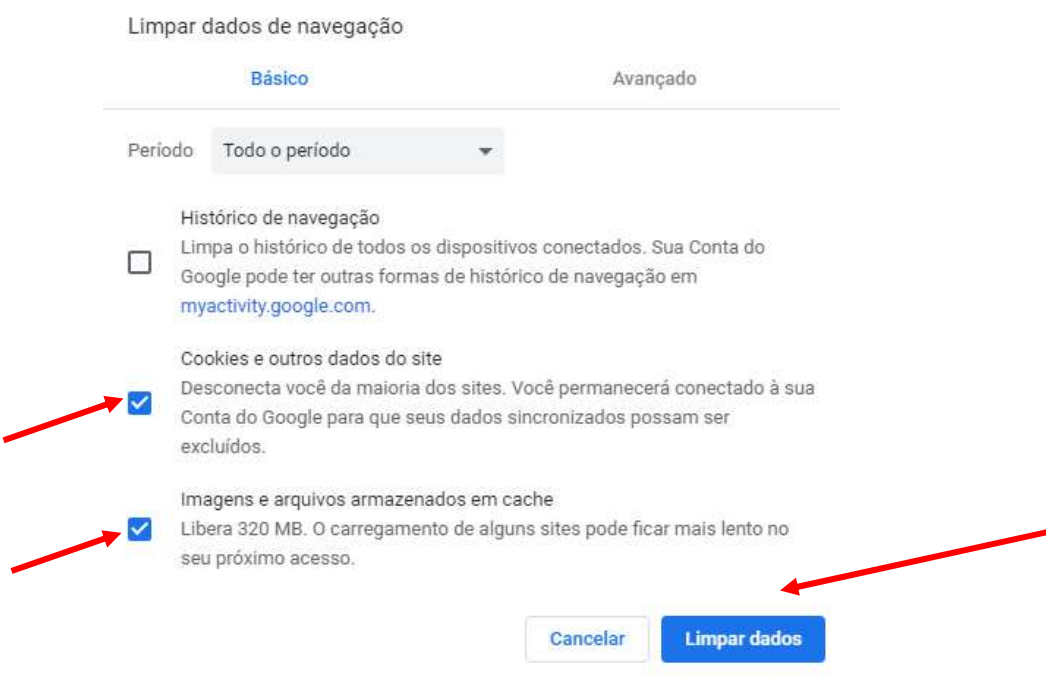




Ao abrir uma página qualquer do seu navegador padrão, o sistema MONITORA poderá ser facilmente acessado através do link criado na barra de favoritos.

**Dicas de Acesso:** havendo dificuldade para acessar, orienta-se efetuar os seguintes passos:

- Limpeza do cache do navegador: digitar simultaneamente "Ctrl + Shift + Delete", selecionar as opções abaixo e clicar em Limpar dados de navegação. Este procedimento é necessário para o usuário visualizar qualquer tipo de atualização no sistema.



- Fechar o navegador;
- Abrir uma nova janela do navegador e digitar novamente o endereço: <http://monitoramento.seplan.mt.gov.br/>;